

# Daily Market Watch

## Headlines

Pada perdagangan hari Jumat (02/10), Rupiah ditutup melemah di *level* 14,860 (*prior*: 14,835) terhadap USD dengan kurs acuan JISDOR di *level* 14,890 (*prior*: 14,876). Semua mata uang Asia, kecuali JPY, melemah terhadap USD yang dipengaruhi oleh sentimen terkait Melania Trump dan Donald Trump yang positif terpapar COVID-19. Selain itu, sektor manufaktur Indonesia juga mengalami kontraksi yang diindikasikan oleh *Purchasing Managers' Index* (PMI) di angka 47.2 (*prior*: 50.8). Sementara itu, harga SBN ditutup bervariasi dengan kenaikan harga obligasi seri *benchmark* tenor 10 dan 20 tahun. BPS mengumumkan bahwa pertumbuhan ekonomi Indonesia berkontraksi 0.05% *month-on-month* yang mengindikasikan bahwa terdapat penurunan daya beli masyarakat, sehingga likuiditas pasar bertambah dan investor memilih aset investasi SBN yang cenderung lebih aman.

## Market Sentiment

Pada perdagangan hari Senin (05/10), Rupiah diprediksi bergerak terhadap USD pada *range* 14,860 – 14,980.

## Domestic News

Ketua Komite Kebijakan Penanganan COVID-19 dan Pemulihan Ekonomi Nasional (PCPEN), Airlangga Hartanto, menyampaikan rekomendasi Badan Pengawasan Keuangan dan Pembangunan (BPKP) Kementerian Kesehatan (Kemenkes) terkait harga maksimal (batas atas) dari *swab test* atau *PCR test* sebesar Rp. 900,000. Saat ini kebutuhan vaksinasi diproyeksikan sebanyak 320 juta – 370 juta vaksin dan 70% diantaranya akan diberikan kepada penduduk berusia produktif (19 tahun – 59 tahun). Distribusi vaksin massal akan dilaksanakan secara bertahap, yaitu pada Q4 2020 ditargetkan 36 juta dosis vaksin, Q1 2021 75 juta dosis, Q2 2021 105 juta dosis, Q3 2021 80 juta dosis, dan Q4 2021 80 juta dosis.

## Global News

*United States Department of Labors* melaporkan perlambatan pertumbuhan *nonfarm payrolls* yang hanya meningkat sebesar 661,000 pada September 2020, setelah naik 1.48 juta di bulan sebelumnya. Hal ini menyebabkan penurunan tingkat pengangguran AS menjadi 7.9% (*prior*: 8.4%). Selain itu, peningkatan kasus baru COVID-19 di AS dapat menyebabkan beberapa pembatasan pada bisnis di sektor jasa. Walt Disney Co. mengatakan minggu ini akan memberhentikan 28,000 karyawan di divisi taman hiburan. American Airlines dan United Airlines, dua maskapai penerbangan terbesar AS, mengatakan bahwa akan mulai memberikan cuti pada 32,000 pekerja pada hari Kamis (01/10) tanpa bantuan pemerintah yang dapat mempengaruhi penurunan daya beli masyarakat AS.

## Foreign Currency VS IDR

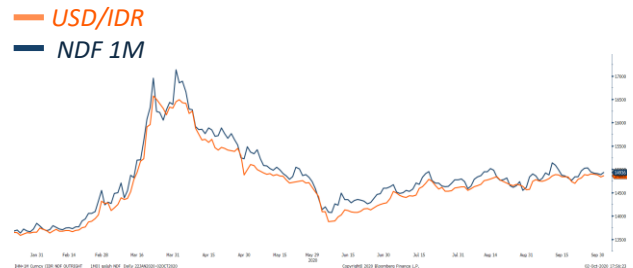
IDR	01/10	02/10	Δ%
USD	14,835	14,860	0.17%
EUR	17,411	17,420	0.05%
SGD	10,883	10,890	0.06%
JPY	140.57	141.29	0.51%

Source: Reuters

## USD VS IDR

Opening	Highest	Lowest	Closed
14,880	14,930	14,860	14,860

## USD/IDR Curve VS NDF



Source: Bloomberg

*Non - Deliverable Forward 1M* (NDF) pada hari Jumat (02/10) berada di *level* 14,929 naik sebesar 44 bps dibandingkan *level* NDF pada hari Kamis (01/09).

## Technical Analysis (USD/IDR)



Source: Bloomberg

## Support

Support 1 : 14,800  
Support 2 : 14,680

## Resistance

Resistance 1 : 15,000  
Resistance 2 : 15,200

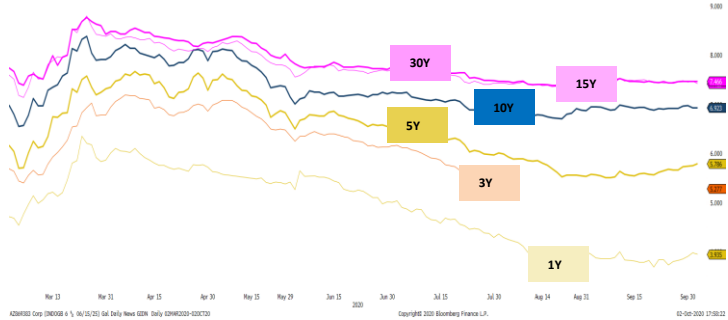
## Prediksi

14,860 – 14,980

Benchmark (Yield%)

Seri Benchmark	01/09	02/09	Δ
FR81 (5Y)	5.69	5.74	5 bps
FR82 (10Y)	6.89	6.88	-1 bp
FR80 (15Y)	7.39	7.39	-
FR83 (20Y)	7.42	7.40	-2 bps

Govt. Bonds IDR (daily/3m)



Source: Bloomberg

Pada hari Jumat (02/10) harga SBN ditutup menguat terbatas pada beberapa seri *benchmark*. Pelemahan harga obligasi seri *benchmark* hanya terjadi pada SBN tenor 5 tahun dengan kenaikan *yield* sebesar 5 bps dibanding hari sebelumnya (01/10). Ketua Komite Kebijakan PCPEN Airlangga Hartanto yang menyatakan bahwa pemberian vaksin telah dijadwalkan secara bertahap. Meskipun saat ini ekonomi Indonesia sedang mengalami deflasi sebesar 0.05% *month-on-month*, tetapi pasar optimis bahwa beberapa bulan ke depan ekonomi Indonesia akan pulih. Hal ini yang mempengaruhi investor untuk beralih kepada instrumen obligasi pemerintah, khususnya yang bertenor panjang.

Indicative Price & Recommendation

Seri Benchmark	Price	Yield (%)
FR81 (5Y)	103.20 / 103.25	5.71 / 5.70
FR82 (10Y)	100.85 / 100.90	6.88 / 6.87
FR80 (15Y)	100.90 / 101.15	7.40 / 7.37
FR83 (20Y)	100.90 / 101.15	7.41 / 7.39

*Disclaimer: \*Harga indikatif BRI dapat berubah sesuai pergerakan pasar*  
Pada kondisi tersebut, investasi pada seri jangka pendek dan menengah seperti seri FR0081, FR0086, dan FR0082 dapat dipertimbangkan menjadi alternatif pilihan untuk investasi.

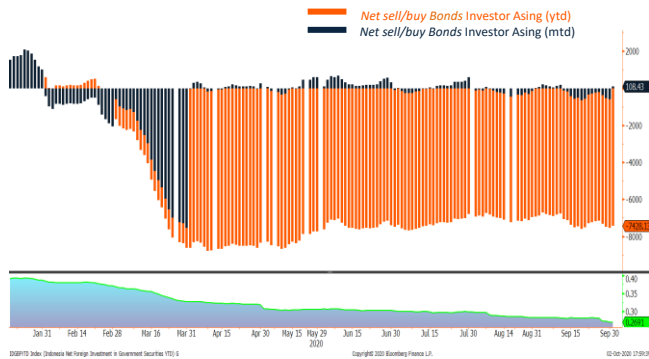
History Bond Index (%)

	UST		Gov. Bond IDR		Gov. Bond USD	
	01/10	02/10	01/10	02/10	01/10	02/10
1Y	0.11	0.10	3.97	3.93	0.80	0.76
5Y	0.28	0.26	5.73	5.78	1.33	1.33
10Y	0.70	0.66	6.92	6.92	2.25	2.24
30Y	1.47	1.43	7.47	7.46	3.19	3.91

Spread (ΔUST)

	Gov. Bond IDR	Gov. Bond USD
10Y	626 bps	158 bps

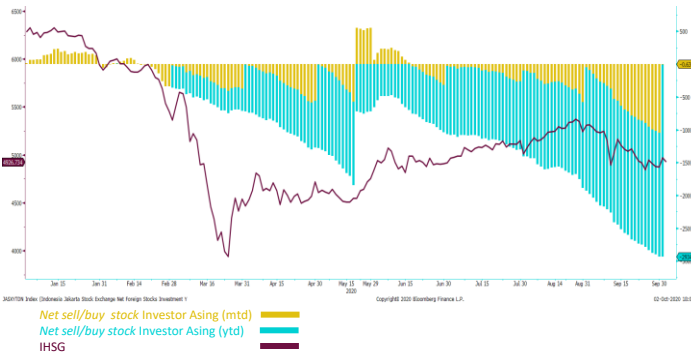
Foreign Ownership Bonds



Source : Bloomberg

Pada hari Kamis (01/10) secara *Year to date foreign ownership net sell* sebesar USD 7,428.13 Juta dan secara *Month to Date* terdapat *net sell* investor asing sebesar USD 108.43 Juta. Rasio kepemilikan asing di level 26.91 %.

Foreign Ownership Equity vs IHSG



Source: Bloomberg

Indeks Harga Saham Gabungan (IHSG) pada hari Jumat (02/10) ditutup melemah sebesar 0.87% ke level 4,926.73. Tercatat 125 saham menguat, 300 saham melemah dan 150 saham tidak mengalami perubahan harga dibandingkan penutupan hari sebelumnya. Volume perdagangan tercatat sebesar Rp. 6.15 Triliun. Adapun investor asing *net sell* sebesar Rp. 9.66 Miliar.

# Top Volume Bonds

Government 02/10		Corporate 02/10	
FR81 (5Y)	IDR 2.72 T	Obligasi Berkelanjutan II Bank BTN Tahap II Tahun 2016 Seri B	IDR 160 M
FR83 (20Y)	IDR 1.06 T	Obligasi Berkelanjutan III FIF Tahap IV Tahun 2018 Seri B	IDR 100 M
FR82 (5Y)	IDR 0.97 T	Obligasi Berkelanjutan I Bank Victoria Tahap I Tahun 2017	IDR 62 M

Source: Bloomberg

## Economic Calendar (G20)

date	country	event	period	cons	act	prior	revised
09/30 20:45	US	MNI Chicago PMI	Sep	52	62.4	51.2	--
10/01 07:30	JN	Jibun Bank Japan PMI Mfg	Sep F	--	47.7	47.3	--
10/01 14:50	FR	Markit France Manufacturing PMI	Sep F	50.9	51.2	50.9	--
10/01 14:55	GE	Markit/BME Germany Manufacturing PMI	Sep F	56.6	56.4	56.6	--
10/01 15:00	EC	Markit Eurozone Manufacturing PMI	Sep F	53.7	53.7	53.7	--
10/01 15:30	UK	Markit UK PMI Manufacturing SA	Sep F	54.3	54.1	54.3	--
10/01 19:30	US	Initial Jobless Claims	Sep 26	850k	837k	870k	--
10/01 19:30	US	Personal Income	Aug	-2.5%	-2.7%	0.4%	--
10/01 19:30	US	Personal Spending	Aug	0.8%	1.0%	1.9%	--
10/01 20:45	US	Markit US Manufacturing PMI	Sep F	53.5	53.2	53.5	--
10/01 21:00	US	Construction Spending MoM	Aug	0.7%	1.4%	0.1%	--
10/01 21:00	US	ISM Manufacturing	Sep	56.3	55.4	56	--
10/02 06:30	JN	Jobless Rate	Aug	3.0%	3.0%	2.9%	--
10/02 06:30	JN	Job-To-Applicant Ratio	Aug	1.05	1.04	1.08	--
10/02 16:00	EC	CPI MoM	Sep P	0.2%	0.1%	-0.4%	--
10/02 19:30	US	Change in Nonfarm Payrolls	Sep	850k	661k	1371k	--
10/02 19:30	US	Unemployment Rate	Sep	8.2%	7.9%	8.4%	--
10/02 21:00	US	U. of Mich. Sentiment	Sep F	79	80.4	78.9	--
10/02 21:00	US	Factory Orders	Aug	0.9%	0.7%	6.4%	--
10/02-10/03	AR	Government Tax Revenue	Sep	--	606.5b	612.1b	--
10/05 07:30	SK	Markit South Korea PMI Mfg	Sep	--	--	48.5	--
10/05 14:00	TU	CPI MoM	Sep	1.55%	--	0.86%	--
10/06 07:30	AU	Trade Balance	Aug	--	--	A\$4607m	--
10/06 13:00	GE	Factory Orders MoM	Aug	--	--	2.8%	--
10/06 23:00	RU	CPI YoY	Sep	3.7%	--	3.6%	--
10/07 18:00	US	MBA Mortgage Applications	Oct 2	--	--	-4.8%	--

## Economic Calendar (IND)

date	event	period	cons	act	prior	revised
09/15 11:00	Exports YoY	Aug	-7.72%	-8.36%	-9.90%	-10.08%
09/17 14:20	Bank Indonesia 7D Reverse Repo	Sep 17	4.00%	4.00%	4.00%	--
10/01 07:30	Markit Indonesia PMI Mfg	Sep	--	47.2	50.8	--
10/01 11:00	CPI YoY	Sep	1.40%	1.42%	1.32%	--
10/07 10:00	Foreign Reserves	Sep	--	--	\$137.00b	--
10/13 14:20	Bank Indonesia 7D Reverse Repo	Oct 13	--	--	4.00%	--
10/15 11:00	Exports YoY	Sep	--	--	-8.36%	--

# Global Covid-19 (Top 5 + IND)

## Data per 02 Oktober 2020 (21.00 WIB)

Kasus

Meninggal


Sembuh



**Brazil**  
**4,880,523**  
**145,388**  
**4,324,676**



**Rusia**  
**1,188,928**  
**20,981**  
**966,724**



## IND Top 5 Covid-19

Sumber: [gisanddata.maps.arcgis.com](https://gisanddata.maps.arcgis.com)



sumber:  
1. WHO Covid-19 Situation Report  
2. Kementerian Kesehatan Indonesia  
3. [gisanddata.maps.arcgis.com](https://gisanddata.maps.arcgis.com)

Provinsi	Kasus	Meninggal	% Meninggal	Sembuh	% Sembuh
DKI	74,989	1,735	2.31%	61,354	81.82%
Jatim	44,058	3,222	7.31%	37,281	84.84%
Jateng	22,734	1,419	6.24%	16,221	71.35%
Jabar	22,764	435	1.91%	13,778	60.35%
Sulsel	15,698	420	2.68%	12,577	80.12%
Lainnya	110,939	3,625	3.27%	77,176	69.57%
<b>Total</b>	<b>295,499</b>	<b>10,972</b>	<b>3.73%</b>	<b>221,340</b>	<b>75.03%</b>

Sumber: [covid19.go.id](https://covid19.go.id)

### Disclaimer

This report has been prepared by PT.Bank Rakyat Indonesia (PERSERO),Tbk on behalf of itself and its affiliated companies and is provided for information purposes only. Under no circumstances is it to be used or considered as an offer to sell, or a solicitation of any offer to buy. This report has been produced independently and the forecasts, opinions and expectations contained herein are entirely those of PT.Bank Rakyat Indonesia (PERSERO),Tbk.