

# Daily Market Watch

## Headlines

Pada hari Selasa (4/8), Rupiah ditutup menguat dibandingkan hari sebelumnya di level 14,620 dengan kurs acuan JISDOR di level 14,697 dan harga SBN ditutup menguat terbatas pada seluruh tenor seri *benchmark*. Pelaku pasar masih melakukan aksi *wait and see* menjelang negosiasi antara Gedung Putih dan parlemen terkait paket stimulus baru di tengah pandemi. Kedua pihak telah sepakat mengenai dana *lump sum* senilai USD 1,200 untuk pengangguran, meskipun masih belum menemui titik kesepakatan. Disebutkan bahwa Gedung Putih menginginkan angka sebesar USD 200 per pekan, sedangkan politisi partai Demokrat mengusulkan angkanya tetap seperti sebelumnya yakni di level USD 600. Sentimen tersebut berpengaruh pada *Indeks Dow Jones Industrial Average* yang naik 11 poin (+0,04%) pada pembukaan perdagangan pukul 08:30 waktu setempat (21:30 WIB), tetapi 10 menit kemudian berbalik minus 40,74 poin (-0,15%) ke 26,623.66. Nasdaq tertekan 20.93 poin (-0,19%) ke 10,881.87 dan S&P 500 merosot 5.47 poin (-0,17%) ke 3,289.14.

## Market Sentiment

Pada perdagangan hari Rabu (5/8), Rupiah diprediksi bergerak terhadap USD pada *range* 14,575 -14,685.

## Domestic News

Seiring angka pertumbuhan ekonomi Indonesia kuartal II yang akan dirilis pada Rabu (5/8), beberapa ekonom memprediksi perekonomian nasional akan tumbuh di level -4,3% dari rentang -3% sampai -5,1%. Proyeksi angka tersebut disebabkan oleh tiga kontributor utama ekonomi nasional yakni konsumsi rumah tangga, investasi atau PMTB, dan ekspor yang mengalami penurunan akibat Corona.

## Global News

Pemberlakuan Undang-Undang Keamanan Nasional baru di Hongkong pada akhir Juni memantik respon dari berbagai negara, tidak terkecuali Amerika Serikat. Pemberlakuan Undang-Undang ini telah meningkatkan perselisihan kedua negara yang belakangan memang sudah terjadi dalam banyak hal. Respon yang terlihat cukup jelas yang dilakukan oleh Amerika Serikat adalah mencabut status khusus Hong Kong. Hal ini memicu serangkaian balasan dari kedua belah pihak, utamanya di sektor perdagangan.

## Foreign Currency VS IDR

IDR	03/08	04/08	Δ%
USD	14,630	14,620	0.06%
EUR	17,207.82	17,232.61	0.14%
SGD	10,633.045	10,632.345	0.00%
JPY	138.16	138.02	0.1%

Source: Reuters

## USD VS IDR

Opening	Highest	Lowest	Closed
14,560	14,755	14,560	14,620

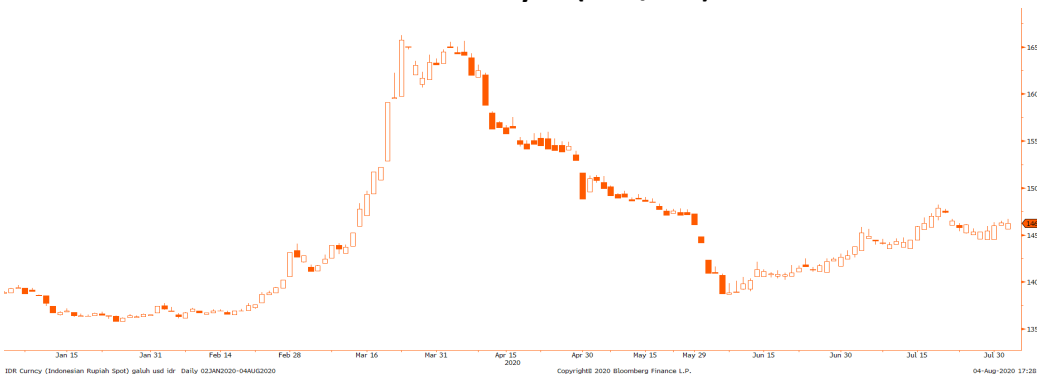
## USD/IDR Curve VS NDF



Source: Bloomberg

*Non Deliverable Forward* 1M (NDF) pada hari Selasa (04/08) berada di level 14,745, turun sebesar 45 bps dibandingkan level NDF pada hari Senin (03/08).

## Technical Analysis (USD/IDR)



### Support

Support 1 : 14,500  
Support 2 : 14,300

### Resistance

Resistance 1 : 14,900  
Resistance 2 : 15,300

### Prediksi

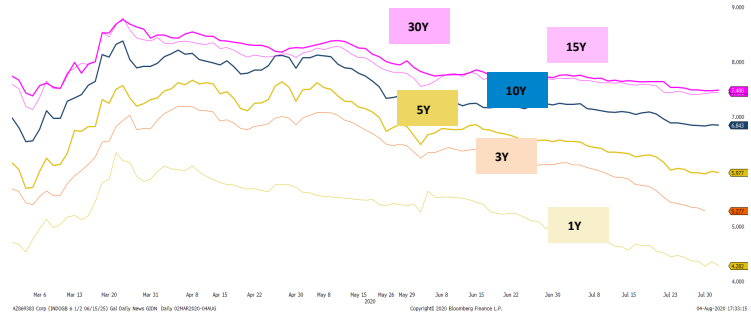
**14,575 – 14,685**

Source: Bloomberg

### Benchmark (Yield%)

Seri Benchmark	03/08	04/08	Δ%
FR81 (5Y)	5.96	5.94	0.34%
FR82 (10Y)	6.82	6.81	0.15%
FR80 (15Y)	7.26	7.25	0.13%
FR83 (20Y)	7.40	7.38	0.27%

### Govt. Bonds IDR (daily/3m)



Source: Bloomberg

Pada perdagangan hari Selasa (04/08), volume transaksi SBN secara *outright* tercatat sebesar Rp 13,1 T, menurun dari volume transaksi hari sebelumnya sebesar Rp 14,6 T, serta lebih rendah dari rata-rata transaksi harian secara *year-to-date* yang sebesar Rp 17,4 T. Selain itu, harga beberapa SUN seri acuan naik tipis pada kisaran 15-25 bp, dimana *yield* SUN bertenor 10 tahun (FR0082) turun 1 bp ke level 6.81.

### Indicative Price & Recommendation

Seri Benchmark	Price	Yield (%)
FR81 (5Y)	102.15/ 102.45	5.96/ 5.93
FR82 (10Y)	101.15/ 101.20	6.82/ 6.79
FR80 (15Y)	101.75/ 102.20	7.26/ 7.24
FR83 (20Y)	101.20/ 101.35	7.40/ 7.38

*Disclaimer: \*Harga indikatif BRI dapat berubah sesuai pergerakan pasar*  
Pada kondisi tersebut, investasi pada seri pendek seperti FR53, FR61, FR63, FR70, FR77, dan FR81 dapat dipertimbangkan menjadi alternatif pilihan untuk investasi.

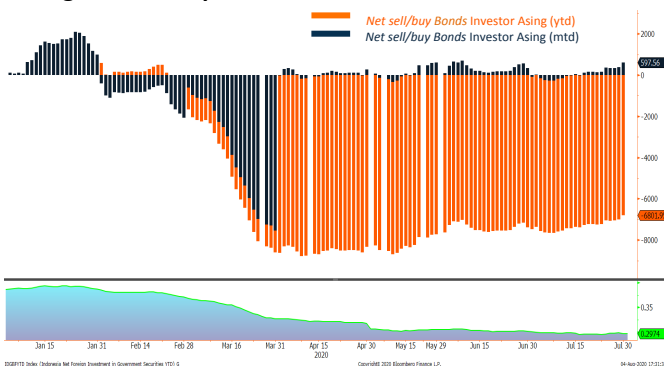
### History Bond Index (%)

	UST		Gov. Bond IDR		Gov. Bond USD	
	03/08	04/08	03/08	04/08	03/08	04/08
1Y	0.11	0.10	4.35	4.28	0.72	0.70
5Y	0.21	0.21	6.00	5.98	1.50	1.49
10Y	0.55	0.54	6.85	6.84	2.21	2.19
30Y	1.22	1.21	7.47	7.48	3.13	3.11

Spread (ΔUST)

	Gov. Bond IDR	Gov. Bond USD
10Y	630	165

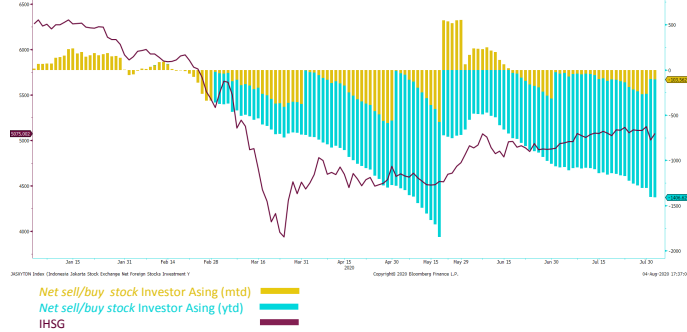
### Foreign Ownership Bonds



Source : Bloomberg

Pada hari Senin (03/08) secara *Year to date foreign ownership net sell* sebesar eq. USD 6,801 juta, namun secara *Mount to Date* terdapat *net buy* investor asing sebesar US\$ 597.56 Juta. Rasio kepemilikan asing di level 29.77%.

### Foreign Ownership Equity vs IHSG



Source: Bloomberg

Indeks Harga Saham Gabungan (IHSG) pada hari Selasa (04/08) ditutup di zona hijau sebesar 1.37% ke level 5075.002. Tercatat 270 saham di zona hijau, 169 saham di zona merah dan 136 saham tidak mengalami perubahan harga dibandingkan penutupan hari sebelumnya. Volume perdagangan tercatat sebesar Rp. 8.5 Triliun. Adapun investor asing *net sell* sebesar Rp 45.1 Miliar.

# Top Volume Bonds

Government	04/08	Corporate	04/08
FR0056 (6Y)	IDR 1.56 T	Obligasi Bklnjt II Bank Maybank Indonesia Thp II Tahun 2018	IDR 120 M
FR0061 (2Y)	IDR 1.47 T	Obligasi Bklnjt IV Indomobil Finance Indonesia Thp I Tahun 2020 Seri A	IDR 117 M
FR0070 (4Y)	IDR 1.19 T	Sukuk Mudharabah Bklnjt III Adira Finance Thp II Tahun 2018 Seri C	IDR 100 M

Source: BIPS

## Economic Calendar (G20)

date	country	event	period	cons	act	prior	revised
08/03 06:50	JN	GDP SA QoQ	1Q F	-0.7%	-0.6%	-0.6%	--
08/03 06:50	JN	GDP Annualized SA QoQ	1Q F	-2.8%	-2.2%	-2.2%	--
08/03 06:50	JN	GDP Deflator YoY	1Q F	0.9%	0.9%	0.9%	--
08/03 07:30	JN	Jibun Bank Japan PMI Mfg	Jul F	--	45.2	42.6	--
08/03 14:50	FR	Markit France Manufacturing PMI	Jul F	52	52.4	52	--
08/03 14:55	GE	Markit/BME Germany Manufacturing PMI	Jul F	50	51	50	--
08/03 15:30	UK	Markit UK PMI Manufacturing SA	Jul F	53.6	53.3	53.6	--
08/03 20:45	US	Markit US Manufacturing PMI	Jul F	51.3	50.9	51.3	--
08/03 21:00	US	ISM Manufacturing	Jul	53.6	54.2	52.6	--
08/03 21:00	US	Construction Spending MoM	Jun	1.0%	-0.7%	-2.1%	-1.7%
08/04 06:30	JN	Tokyo CPI Ex-Fresh Food YoY	Jul	0.1%	0.4%	0.2%	--
08/04 21:00	US	Factory Orders	Jun	5.0%	--	8.0%	--
08/04 21:00	US	Durable Goods Orders	Jun F	7.3%	--	7.3%	--
08/05 18:00	US	MBA Mortgage Applications	Jul 31	--	--	-0.8%	--
08/05 19:15	US	ADP Employment Change	Jul	1200k	--	2369k	--
08/05 19:30	US	Trade Balance	Jun	-\$50.2b	--	-\$54.6b	--
08/06 13:00	UK	Bank of England Bank Rate	Aug 6	0.100%	--	0.100%	--
08/06 13:00	GE	Factory Orders MoM	Jun	10.0%	--	10.4%	--
08/06 19:30	US	Initial Jobless Claims	Aug 1	1414k	--	1434k	--
08/07 13:00	GE	Industrial Production SA MoM	Jun	8.0%	--	7.8%	--
08/07 13:45	FR	Industrial Production MoM	Jun	8.4%	--	19.6%	--
08/07 13:45	FR	Industrial Production YoY	Jun	-12.9%	--	-23.4%	--
08/07 19:30	US	Change in Nonfarm Payrolls	Jul	1500k	--	4800k	--
08/07 19:30	US	Unemployment Rate	Jul	10.5%	--	11.1%	--
08/07 21:00	US	Wholesale Inventories MoM	Jun F	-2.0%	--	-2.0%	--
08/11 06:50	JN	BoP Current Account Balance	Jun	--	--	¥1176.8b	--
08/11 13:00	UK	Claimant Count Rate	Jul	--	--	7.3%	--
08/11 13:00	UK	Jobless Claims Change	Jul	--	--	-28.1k	--
08/11 13:00	UK	ILO Unemployment Rate 3Mths	Jun	--	--	3.9%	--
08/11 16:00	GE	ZEW Survey Expectations	Aug	--	--	59.3	--
08/11 16:00	GE	ZEW Survey Current Situation	Aug	--	--	-80.9	--

## Economic Calendar (IND)

date	event	period	cons	act	prior	revised
08/03 07:30	Markit Indonesia PMI Mfg	Jul	--	46.9	39.1	--
08/03 11:00	CPI YoY	Jul	1.71%	1.54%	1.96%	--
08/05 11:00	GDP YoY	2Q	-4.61%	--	2.97%	--
08/07 10:00	Foreign Reserves	Jul	--	--	\$131.70b	--

# Global Covid-19 (Top 5 + IND)

## Data per 04 Agustus 2020 (19:00 WIB)

Kasus  
Meninggal  
Sembuh



**Brazil**  
 2,750,318  
 94,665  
 2,098,976



**Rusia**  
 859,762  
 14,327  
 660,235



**AS**  
 4,717,716  
 155,471  
 1,513,446



**South Africa**  
 516,862  
 8,539  
 358,037



**Indonesia**  
 115,056  
 5,388  
 72,050



**India**  
 1,855,745  
 38,938  
 1,230,509

### GLOBAL



18,294,793  
 693,968  
 10,926,704

### IND Top 5 Covid-19



Sumber : [gisanddata.maps.arcgis.com](http://gisanddata.maps.arcgis.com)

**JIKA MERASA TIDAK SEHAT**

Gejala: Demam, Batuk / Flu, Sakit tenggorokan, Gangguan Pernapasan

Hal-hal yang harus dihindari: Hindari pergi ke tempat ramai, Hindari bepergian ke luar negeri, Hindari pertemuan dengan banyak orang (kunjungan)

**YANG HARUS DILAKUKAN SAAT KE FASYANKES:**

- Gunakan masker
- Ikut etika batuk/sinis yang benar
- Tidak menggunakan transportasi umum

sumber:  
 1. WHO Covid-19 Situation Report  
 2. Kementerian Kesehatan Indonesia  
 3. [gisanddata.maps.arcgis.com](http://gisanddata.maps.arcgis.com)

Provinsi	Kasus	Meninggal	%Meninggal	Sembuh	% Sembuh
DKI	22,616	860	3.80%	14,165	62.63%
Jatim	22,982	1,741	7.58%	15,534	67.59%
Sulsel	9,744	321	3.29%	6,639	68.13%
Jabar	6,693	210	3.14%	4,040	60.36%
Jateng	9,827	665	6.77%	5,880	59.84%
Lainnya	43,194	1,591	3.68%	25,792	59.71%
<b>Total</b>	<b>115,056</b>	<b>5,388</b>	<b>4.68%</b>	<b>72,050</b>	<b>62.62%</b>

Sumber : [infeksiemerging.kemkes.go.id](http://infeksiemerging.kemkes.go.id)

#### Disclaimer

This report has been prepared by PT.Bank Rakyat Indonesia (PERSERO),Tbk on behalf of itself and its affiliated companies and is provided for information purposes only. Under no circumstances is it to be used or considered as an offer to sell, or a solicitation of any offer to buy. This report has been produced independently and the forecasts, opinions and expectations contained herein are entirely those of PT.Bank Rakyat Indonesia (PERSERO),Tbk.