



## TODAY'S NEWS

Pada hari Jumat (02/07) Rupiah dibuka di *level* 14,500/14,540 dengan kejadian pertama di *level* 14,540 dan ditutup melemah di *level* 14,532.5 (*prior*: 14,502.5) dengan kurs acuan JISDOR di *level* 14,564 (*prior*: 14,539). Pertumbuhan ekonomi AS diprediksi berada pada *level* 7% di tahun 2021. Tingkat pengangguran AS tercatat naik menjadi 5.9% (*prior*: 5.8%), meskipun data *non-farm payrolls* Juni 2021 mengalami peningkatan menjadi 850,000 (*prior*: 559,000) dari periode sebelumnya. Dari dalam negeri, Kementerian Keuangan mengoreksi pertumbuhan ekonomi pada kuartal II 2021 menjadi sekitar 7.1% - 7.5% akibat penerapan PPKM darurat yang dimulai sejak 3 Juli - 20 Juli 2021. Selain itu, Kementerian Keuangan mengalokasikan anggaran BPUM sebesar Rp 3.6 triliun yang akan disalurkan pada bulan Juli - September 2021.

Pada perdagangan hari Senin (05/07), Rupiah diprediksi bergerak terhadap USD pada *range* **14,515 – 14,570**.

## Global News

Tingkat pengangguran AS berada pada *level* 5.9% (*prior*: 5.8%) pada bulan Juni 2021, lebih tinggi dari prediksi 5.7%. Meskipun demikian, data *non-farm payrolls* tercatat sebesar 850,000 orang (*prior*: 559,000), lebih tinggi dari konsensus pasar 700,000 orang. IMF memproyeksikan pertumbuhan PDB AS menjadi 7% pada 2021 dari perkiraan sebelumnya 4.6%. Pertumbuhan ekonomi AS ini diproyeksikan naik mengingat rencana kebijakan pemerintahan Joe Biden yaitu Rencana Pekerjaan Amerika dan Rencana Keluarga Amerika reformasi pajak dan anggaran sosial yang diyakini akan disetujui oleh Kongres AS. Rencana belanja pemerintah AS yang besar ini diharapkan dapat meningkatkan produktivitas, penyerapan tenaga kerja dan mengurangi kemiskinan.

## Foreign Currency VS IDR

IDR	01/07	02/07	Δ%
USD	14,502.5	14,532.5	0.21%
EUR	17,182	17,183	0.01%
SGD	10,778	10,750	-0.26%
JPY	130.18	130.38	0.15%

## USD VS IDR

Opening	Highest	Lowest	Closed
14,520	14,580	14,530	14,532.5

## Domestic News

Menteri Keuangan memproyeksikan pertumbuhan ekonomi Indonesia pada kuartal II 2021 berada di *level* 7.1% - 7.5% *yoy* dari proyeksi sebelumnya yaitu 7.1% - 8.3% *yoy*. Pada kuartal III pertumbuhan ekonomi diprediksi di *level* 6.5% *yoy* akibat implementasi kebijakan PPKM darurat yang mempengaruhi konsumsi masyarakat. Selain itu Kementerian Keuangan menyiapkan anggaran sebesar Rp 3.6 triliun untuk penambahan pagu Bantuan Produktif Usaha Mikro (BPUM) mulai Juli hingga September dengan nilai bantuan sebesar Rp 1.2 juta per penerima. Hal tersebut dilakukan agar usaha mikro dapat bertahan selama implementasi kebijakan PPKM darurat dan dapat meningkatkan daya beli masyarakat.

## USD/lyang DR Curve VS NDF



Source: Bloomberg

*Non-Deliverable Forward* 1M (NDF) pada hari Jumat (02/07) berada di *level* 14,604 (*prior* : 14,647) turun 43 bps dibandingkan hari Kamis (01/07).

## Technical Analysis (USD/IDR)



Source: Bloomberg

### Support

Support 1 : 14,473  
Support 2 : 14,405

### Resistance

Resistance 1 : 14,583  
Resistance 2 : 14,597

### Prediksi

**14,515 – 14,570**

## BOND MARKET HIGHLIGHTS

### Benchmark (Yield%)

Seri Benchmark	01/07	02/07	Δ
FR86 (5Y)	5.38	5.40	+ 2 bps
FR87 (10Y)	6.56	6.56	0 bps
FR88 (15Y)	6.39	6.40	+ 1 bps
FR83 (20Y)	7.24	7.26	+ 2 bps

### History Bond Index

	UST		Gov. Bond IDR		Gov. Bond USD	
	01/07	02/07	01/07	02/07	01/07	02/07
1Y	0.06	0.06	3.85	3.78	0.51	0.51
5Y	0.89	0.89	5.40	5.42	1.51	1.51
10Y	1.46	1.44	6.58	6.59	2.12	2.12
30Y	2.06	2.04	6.91	6.92	3.30	3.30

### Spread (ΔUST)

	Gov. Bond IDR	Gov. Bond USD
10Y	515	68

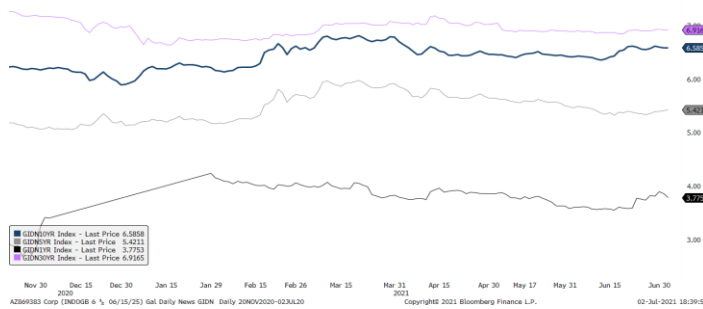
### Indicative Price & Recommendation

Seri Benchmark	Price	Yield
FR86 (5Y)	100.32 / 100.54	5.42 / 5.37
FR87 (10Y)	99.39 / 99.70	6.59 / 6.54
FR88 (15Y)	98.34 / 98.80	6.42 / 6.38
FR83 (20Y)	102.15 / 102.69	7.29 / 7.24

Pada kondisi saat ini, investasi pada seri pendek seperti FR86 dan FR87 dapat dipertimbangkan menjadi alternatif pilihan untuk investasi.

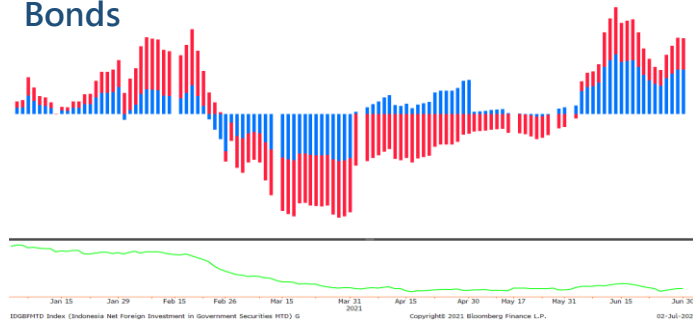
Harga obligasi berdenominasi Rupiah bergerak menguat tipis pada perdagangan pagi hari Jumat (02/07). Harga SUN seri acuan bergerak variatif hingga 2 bps, dengan *yield* SUN tenor 10 tahun (FR0087) tidak mengalami perubahan dari penutupan di hari sebelumnya. Sementara itu, Bursa Efek Indonesia mencatat emisi obligasi dan sukuk korporasi sepanjang semester I 2021 sebesar Rp 39.78 triliun. Total emisi obligasi dan sukuk korporasi yang tercatat di BEI per 4 Juli 2021 sejumlah 466 dengan total *outstanding* sebesar Rp 422.43 triliun dan USD 47.5 juta yang diterbitkan oleh 126 emiten.

### Govt. Bonds IDR



Source: Bloomberg

### Foreign Ownership Bonds



Source: Bloomberg

Pada hari Rabu (30/06) secara *ytid* *foreign ownership net buy* sebesar eq. USD 900.52 juta (*prior*: USD 907.39), dengan rasio kepemilikan asing bertahan di level 22.82%.

### Foreign Ownership Equity vs IHSG



Source: Bloomberg

Indeks Harga Saham Gabungan (IHSG) ditutup menguat 0.28% ke 6,023.00 pada akhir perdagangan Jumat (02/07). Sebanyak 244 saham menguat, 245 saham turun, dan 156 saham stagnan. Total volume perdagangan saham di bursa mencapai 19.90 miliar saham dengan total nilai Rp. 10.03 triliun. Adapun investor asing mencatatkan penjualan bersih atau *net sell* sebesar Rp. 275.59 miliar di pasar reguler.

## TOP VOLUME BONDS

Government	02/07	Corporate	02/07
FR0059 (6 Y)	<b>IDR 2.86 T</b>	Obligasi Berkelanjutan II Japfa Tahap II Tahun 2017	<b>IDR 115 M</b>
FR0087 (10 Y)	<b>IDR 1.83 T</b>	Sukuk Mudharabah Berkelanjutan I PTPP Tahap I Tahun 2021 Seri A	<b>IDR 88.5 M</b>
FR0053 (10 D)	<b>IDR 1.24 T</b>	Obligasi Berkelanjutan I Bank Mandiri Taspen Tahap I Tahun 2019 Seri B	<b>IDR 51 M</b>

Source: Bloomberg

## Economic Calendar (G20)

date	country	event	period	cons	act	prior	revised
07/02 06:50	JN	Monetary Base YoY	Jun	--	19.1%	22.4%	--
07/02 19:30	US	Change in Nonfarm Payrolls	Jun	720k	850k	559k	583k
07/02 19:30	US	Change in Manufact. Payrolls	Jun	25k	15k	23k	39k
07/02 19:30	US	Unemployment Rate	Jun	5.6%	5.9%	5.8%	--
07/02 19:30	US	Trade Balance	May	-\$71.3b	-\$71.2b	-\$68.9b	-\$69.1b
07/02 21:00	US	Factory Orders	May	1.6%	1.7%	-0.6%	-0.1%
07/02 21:00	US	Durable Goods Orders	May F	2.3%	2.3%	2.3%	--
07/02 21:00	US	Durables Ex Transportation	May F	0.3%	0.3%	0.3%	--
07/05 07:30	JN	Jibun Bank Japan PMI Services	Jun F	--	48	47.2	--
07/05 07:30	JN	Jibun Bank Japan PMI Composite	Jun F	--	48.9	47.8	--
07/05 08:45	CH	Caixin China PMI Composite	Jun	--	--	53.8	--
07/05 08:45	CH	Caixin China PMI Services	Jun	54.9	--	55.1	--
07/05 14:55	GE	Markit Germany Services PMI	Jun F	58.1	--	58.1	--
07/05 14:55	GE	Markit/BME Germany Composite PMI	Jun F	60.4	--	60.4	--
07/05 15:00	EC	Markit Eurozone Services PMI	Jun F	58	--	58	--
07/05 15:00	EC	Markit Eurozone Composite PMI	Jun F	59.2	--	59.2	--
07/05 15:30	UK	Markit/CIPS UK Services PMI	Jun F	61.7	--	61.7	--
07/05 15:30	UK	Markit/CIPS UK Composite PMI	Jun F	61.7	--	61.7	--
07/06 06:30	JN	Labor Cash Earnings YoY	May	2.1%	--	1.6%	--
07/06 13:00	GE	Factory Orders MoM	May	1.1%	--	-0.2%	--
07/06 15:30	UK	Markit/CIPS UK Construction PMI	Jun	64	--	64.2	--
07/06 16:00	GE	ZEW Survey Expectations	Jul	75	--	79.8	--
07/06 16:00	GE	ZEW Survey Current Situation	Jul	5	--	-9.1	--
07/06 16:00	EC	ZEW Survey Expectations	Jul	--	--	81.3	--
07/06 20:45	US	Markit US Services PMI	Jun F	64.8	--	64.8	--
07/06 20:45	US	Markit US Composite PMI	Jun F	--	--	63.9	--
07/06 21:00	US	ISM Services Index	Jun	63.5	--	64	--
07/07 12:00	JN	Leading Index CI	May P	102.7	--	103.8	--
07/07 13:00	GE	Industrial Production SA MoM	May	0.7%	--	-1.0%	--
07/07 13:00	GE	Industrial Production WDA YoY	May	17.7%	--	26.4%	--
07/07 18:00	US	MBA Mortgage Applications	Jul 2	--	--	-6.9%	--
07/07	CH	Foreign Reserves	Jun	\$3201.00b	--	\$3221.80b	--
07/08 06:01	UK	RICS House Price Balance	Jun	79%	--	83%	--
07/08 06:50	JN	BoP Current Account Balance	May	¥1807.2b	--	¥1321.8b	--

## Economic Calendar (IND)

date	event	period	cons	act	prior	revised
06/17 14:20	Bank Indonesia 7D Reverse Repo	Jun 17	3.50%	3.50%	3.50%	--
07/01 07:30	Markit Indonesia PMI Mfg	Jun	--	53.5	55.3	--
07/01 11:00	CPI NSA MoM	Jun	-0.08%	-0.16%	0.32%	--
07/01 11:00	CPI YoY	Jun	1.45%	1.33%	1.68%	--
07/01 11:00	CPI Core YoY	Jun	1.45%	1.49%	1.37%	--
07/07 10:00	Foreign Reserves	Jun	--	--	\$136.40b	--
07/15 11:00	Trade Balance	Jun	--	--	\$2361m	--
07/15 11:00	Exports YoY	Jun	--	--	58.74%	--
07/15 11:00	Imports YoY	Jun	--	--	68.68%	--
07/22 14:20	Bank Indonesia 7D Reverse Repo	Jul 22	--	--	3.50%	--
08/02 07:30	Markit Indonesia PMI Mfg	Jul	--	--	53.5	--

# 2021

## Global Covid-19 (Top 5 + IND)

Data per 04 Juli 2021



- Kasus
- Meninggal
- Sembuh



**Brazil**  
**18,742,025**  
**523,699**  
**17,033,808**



**Russia**  
**5,610,941**  
**137,925**  
**5,068,901**



**AS**  
**34,588,176**  
**621,255**  
**29,087,421**



**India**  
**30,545,433**  
**402,015**  
**29,658,078**



### GLOBAL

**184,334,996**  
**3,989,178**  
**168,688,088**



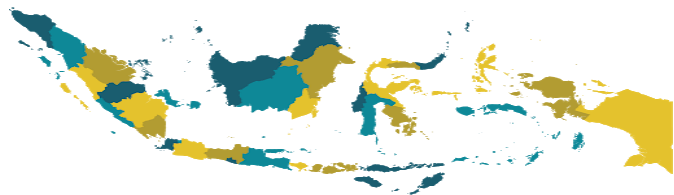
**Perancis**  
**5,783,654**  
**111,152**  
**5,629,513**



**Indonesia**  
**2,284,084 (+27,233)**  
**60,582 (+555)**  
**1,928,274 (+13,127)**

Sumber : [worldometers.info/coronavirus/](http://worldometers.info/coronavirus/)

## IND Top 5 Covid-19



sumber:  
 1. WHO Covid-19 Situation Report  
 2. Kementerian Kesehatan Indonesia  
 3. [gisandata.maps.arcgis.com](https://gisandata.maps.arcgis.com)

Provinsi	Kasus	Meninggal	% Meninggal	Sembuh	% Sembuh
DKI	482,264	7,922	1.64%	441,821	91.61%
Jabar	350,719	4,708	1.34%	313,526	89.40%
Jateng	232,839	10,025	4.31%	195,130	83.80%
Jatim	165,013	12,095	7.33%	147,245	89.23%
Kaltim	74,069	1,764	2.38%	70,701	95.45%
Lainnya	979,180	24,068	2.46%	759,851	77.60%
<b>Total</b>	<b>2,284,084</b>	<b>60,582</b>	<b>2.65%</b>	<b>1,928,274</b>	<b>84.42%</b>

Sumber : [covid19.go.id](http://covid19.go.id)

**Disclaimer**

This report has been prepared by PT.Bank Rakyat Indonesia (PERSERO),Tbk on behalf of itself and its affiliated companies and is provided for information purposes only. Under no circumstances is it to be used or considered as an offer to sell, or a solicitation of any offer to buy. This report has been produced independently and the forecasts, opinions and expectations contained herein are entirely those of PT.Bank Rakyat Indonesia (PERSERO),Tbk.