



TODAY'S NEWS

Pada hari Selasa (04/05), Rupiah dibuka di level 14,440/14,450 dengan kurs acuan JISDOR di level 14,431 (prior : 14,467). Rupiah diperdagangkan menguat pada range 14,420-14,450 setelah rilis data IHS Manufacturing PMI Indonesia bulan April'21 naik menjadi 54.6 (prior 53.2). Kondisi ini menggambarkan bahwa sektor manufaktur Indonesia tengah mengalami fase ekspansi dalam kurun waktu 6 bulan terakhir. Selain itu data inflasi Indonesia YoY naik menjadi 1.42% (prior 1.37% vs survey 1.46%), pelaku pasar melihat prospek pemulihan ekonomi Indonesia pada Kuartal II/2021 yang membaik. Sementara itu kasus ledakan penderita covid 19 di India masih menjadi perhatian pelaku pasar terutama varian baru covid 19 yang mulai menyebar ke berbagai penjuru dunia.

Market Sentiment

Pada perdagangan hari Rabu (05/05), Rupiah diprediksi bergerak terhadap USD pada range **14,400 – 14,470**.

Global News

Presiden The Fed Richmond, Thomas Barkin menyampaikan bahwa tekanan inflasi yang meningkat tahun ini diperkirakan akan mereda pada 2022 mendatang seiring perubahan dinamika ekonomi sepanjang tahun dan ekonomi yang kembali ke keadaan yang lebih normal. Namun Presiden The Fed, Jerome Powell dalam FOMC meeting tetap bersikap *dovish* dengan memberikan jaminan bahwa kekhawatiran seputar taper tantrum sudah memudar karena baik inflasi maupun pertumbuhan ekonomi AS yang sedang terjadi dinilai hanya sementara dan masih belum merata sehingga kebijakan moneter ultra longgar masih diperlukan. The Fed mematok inflasi sekitar 2% namun mentolerir inflasi yang lebih tinggi demi menciptakan lapangan kerja yang penuh dan inklusif.

Domestic News

Pada APBN tahun 2022, pemerintah masih akan mengandalkan utang untuk menutup defisit yang diramal berada di 3% terhadap PDB pada 2022. Anggaran tahun 2022 tersebut menjadi fondasi untuk mengembalikan defisit APBN paling tinggi 3% dari PDB. Adapun arah kebijakan pembiayaan tahun 2022 antara lain mendorong pembiayaan inovatif serta mendorong skema kerjasama pemerintah dengan badan usaha yang lebih masif, menjaga efektivitas pembiayaan investasi antara lain melalui pemberian PMN secara selektif, meningkatkan akses pembiayaan bagi UMKM, ultra mikro dan perumahan masyarakat berpenghasilan rendah, mendukung pendalaman pasar dan efisiensi *cost of borrowing*, pembiayaan investasi untuk akselerasi penguatan kualitas daya saing SDM serta peningkatan ekspor.

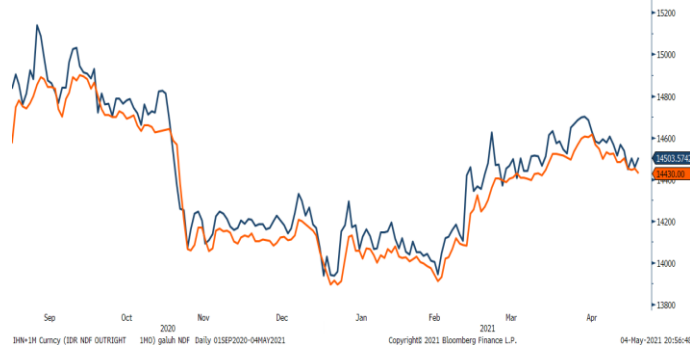
Foreign Currency VS IDR

IDR	03/05	05/05	Δ%
USD	14,450	14,430	-0.14%
EUR	17,411	17,339	-0.41%
SGD	10,847	10,811	-0.33%
JPY	131.80	131.96	0.12%

USD VS IDR

Opening	Highest	Lowest	Closed
14,445	14,450	14,420	14,430

USD/IDR Curve VS NDF



Source: Bloomberg

Non-Deliverable Forward 1M (NDF) pada hari Selasa (04/05) berada di level 14,503, (prior : 14,465) turun 38 bps dibandingkan level NDF pada hari Senin (03/05).

FOREX HIGHLIGHT



Technical Analysis (USD/IDR)

Support
Support 1 : 14,400
Support 2 : 14,333

Resistance
Resistance 1 : 14,480
Resistance 2 : 14,560

Prediksi
14,400 – 14,470



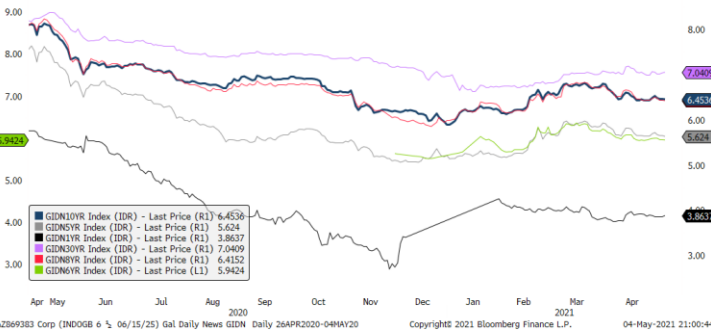
Source: Bloomberg



BOND MARKET HIGHLIGHTS

Harga obligasi denominasi Rupiah mengalami penguatan pada perdagangan Selasa (04/05) seiring meningkatnya optimisme investor. Harga SUN seri acuan ditutup naik pada kisaran 5 - 30 bps, *yield* SUN bertenor 10 tahun (FR0087) turun 1 bp ke level 6.43%. Volume transaksi SBN secara *outright* tercatat sebesar Rp 21.7 triliun, meningkat dari volume transaksi Senin (03/05) sebesar Rp 13.9 triliun, serta lebih tinggi dari rata-rata transaksi harian secara *year-to-date* yang sebesar Rp 20.7 triliun. Meningkatnya volume transaksi juga didorong oleh suksesnya lelang Sukuk yang dilakukan oleh pemerintah pada Selasa (04/05) dengan incoming bid Rp 19.9 triliun, diatas target lelang SBSN sebesar Rp 10 triliun.

Govt. Bonds IDR



Source: Bloomberg

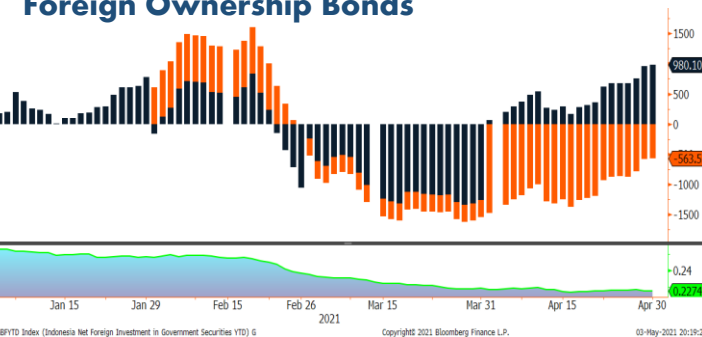
Benchmark (Yield%)

Seri Benchmark	03/05	04/05	Δ
FR86 (5Y)	5.62	5.59	-3 bps
FR87 (10Y)	6.44	6.43	-1 bp
FR88 (15Y)	6.41	6.40	-1 bp
FR83 (20Y)	7.20	7.18	-2 bps

History Bond Index

	UST		Gov. Bond IDR		Gov. Bond USD	
	03/05	04/05	03/05	04/05	03/05	04/05
1Y	0.04	0.05	3.85	3.86	0.65	0.64
5Y	0.83	0.79	5.65	5.62	1.65	1.64
10Y	1.61	1.56	6.46	6.45	2.33	2.31
30Y	2.28	2.24	7.02	7.04	3.48	3.46

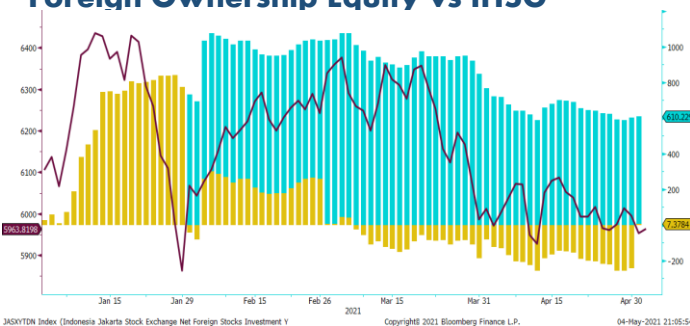
Foreign Ownership Bonds



Source: Bloomberg

Pada hari Jumat (30/04) secara *Year to date* *foreign ownership net sell* sebesar eq. USD 980.10 juta, dengan rasio kepemilikan asing naik menjadi sebesar 22.74%.

Foreign Ownership Equity vs IHSG



Source: Bloomberg

Pada perdagangan Selasa (04/05) Indeks Harga Saham Gabungan (IHSG) ditutup di level 5,963, naik 11 poin atau 0.19% dibanding hari sebelumnya. Total volume perdagangan saham di BEI mencapai 18,49 miliar saham dengan total nilai transaksi Rp 9,29 triliun. Ada 223 saham yang menguat, 251 saham yang memerah dan 169 saham yang nilainya tidak berubah.

Spread (ΔUST)

	Gov. Bond IDR	Gov. Bond USD
10Y	489	75

Indicative Price & Recommendation

Seri Benchmark	Price	Yield
FR86 (5Y)	99.50 / 99.65	5.62 / 5.58
FR87 (10Y)	100.35 / 100.55	6.45 / 6.42
FR88 (15Y)	98.50 / 99.65	6.41 / 6.39
FR83 (20Y)	103.30 / 103.45	7.18 / 7.16

Pada kondisi saat ini, investasi pada seri pendek seperti FR86 dan FR87 dapat dipertimbangkan menjadi alternatif pilihan untuk investasi.

TOP VOLUME BONDS

Government	04/05	Corporate	04/05
PBS027 (2Y)	IDR 5.2 T	Obligasi Berkelanjutan I Semen Indonesia Tahap II Tahun 2019 Seri A	IDR 77.0 M
FR0087 (10Y)	IDR 2.5 T	Obligasi Berkelanjutan II Japfa Tahap II Tahun 2017	IDR 70.0 M
FR0086(5Y)	IDR 2.0 T	Obligasi Berkelanjutan I Utama Karya Tahap I Tahun 2016	IDR 67.5 M

Source: Bloomberg

Economic Calendar (G20)

date	country	event	period	cons	act	prior	revised
05/04 08:30	AU	Trade Balance	Mar	A\$8200m	A\$5574m	A\$7529m	A\$7595m
05/04 11:30	AU	RBA Cash Rate Target	May 4	0.10%	0.10%	0.10%	--
05/04 15:30	UK	Markit UK PMI Manufacturing SA	Apr F	60.7	60.9	60.7	--
05/04 15:30	UK	Mortgage Approvals	Mar	86.5k	82.7k	87.7k	87.4k
05/04 19:30	US	Trade Balance	Mar	-\$74.4b	-\$74.4b	-\$71.1b	-\$70.5b
05/04 21:00	US	Factory Orders	Mar	1.3%	1.1%	-0.8%	-0.5%
05/04 21:00	US	Durable Goods Orders	Mar F	0.5%	0.8%	0.5%	--
05/05 08:30	AU	Building Approvals MoM	Mar	3.0%	--	21.6%	--
05/05 18:00	US	MBA Mortgage Applications	Apr 30	--	--	-2.5%	--
05/05 19:15	US	ADP Employment Change	Apr	873k	--	517k	--
05/06 13:00	GE	Factory Orders MoM	Mar	1.5%	--	1.2%	--
05/06 18:00	UK	Bank of England Bank Rate	May 6	0.100%	--	0.100%	--
05/06 19:30	US	Initial Jobless Claims	May 1	540k	--	553k	--
05/07 13:00	GE	Industrial Production SA MoM	Mar	2.2%	--	-1.6%	--
05/07 13:45	FR	Industrial Production MoM	Mar	2.0%	--	-4.7%	--
05/07 13:45	FR	Industrial Production YoY	Mar	15.2%	--	-6.6%	--
05/07 19:00	BZ	Retail Sales YoY	Mar	-2.2%	--	-3.8%	--
05/07 19:30	CA	Net Change in Employment	Apr	-150.0k	--	303.1k	--
05/07 19:30	US	Change in Nonfarm Payrolls	Apr	995k	--	916k	--
05/07 19:30	CA	Unemployment Rate	Apr	7.8%	--	7.5%	--
05/07 19:30	US	Unemployment Rate	Apr	5.8%	--	6.0%	--
05/07 21:00	US	Wholesale Inventories MoM	Mar F	1.4%	--	1.4%	--
05/07 23:00	RU	CPI YoY	Apr	5.6%	--	5.8%	--
05/07	CH	Trade Balance	Apr	\$27.85b	--	\$13.80b	--

Economic Calendar (IND)

date	event	period	cons	act	prior	revised
05/03/2021 07:30	Markit Indonesia PMI Mfg	Apr	--	54.6	53.2	
05/03/2021 11:00	CPI NSA MoM	Apr	0.17%	0.13%	0.08%	
05/03/2021 11:00	CPI YoY	Apr	1.49%	1.42%	1.37%	
05/03/2021 11:00	CPI Core YoY	Apr	1.27%	1.18%	1.21%	
05/05/2021 11:00	GDP YoY	1Q	-0.84%	--	-2.19%	
05/05/2021 11:00	GDP QoQ	1Q	-0.85%	--	-0.42%	
05/07/2021 10:00	Net Foreign Assets IDR	Apr	--	--	1959.4t	
05/07/2021 10:00	Foreign Reserves	Apr	--	--	\$137.10b	

2021

Global Covid-19 (Top 5 + IND)

Data per 04 Mei 2021



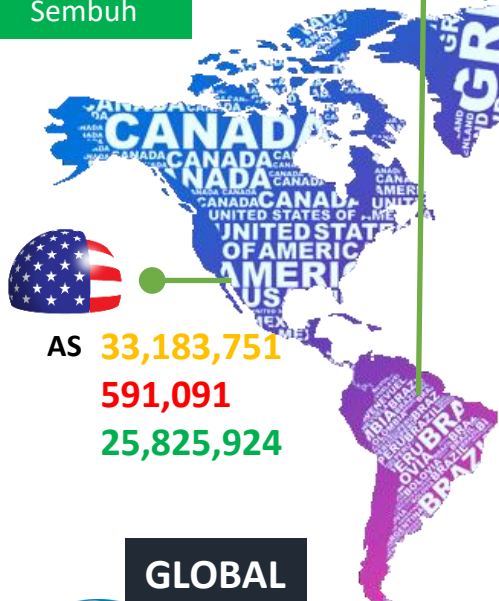
- Kasus
- Meninggal
- Sembuh



Brazil
14,754,910
407,775
13,278,718



Turki
4,875,388
40,844
4,480,381



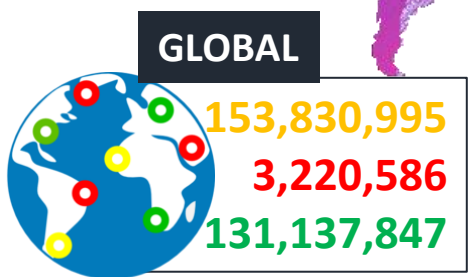
AS
33,183,751
591,091
25,825,924



India
20,129,183
220,571
16,455,477

Perancis
5,652,247
104,819
4,636,940

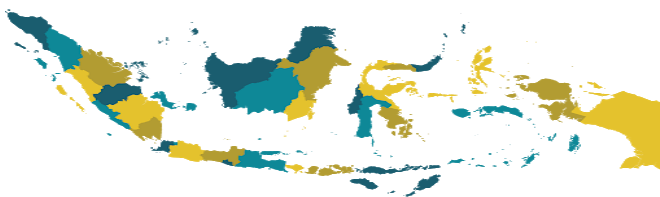
Indonesia
1,682,004
45,949
1,535,491



GLOBAL
153,830,995
3,220,586
131,137,847

Sumber : worldometers.info/coronavirus/

IND Top 5 Covid-19



- sumber:
1. WHO Covid-19 Situation Report
 2. Kementerian Kesehatan Indonesia
 3. gisanddata.maps.arcgis.com

Provinsi	Kasus	Meninggal	%Meninggal	Sembuh	% Sembuh
DKI	410,400	6,704	1.63%	397,039	96.74%
Jabar	282,631	3,758	1.33%	248,276	87.84%
Jateng	184,620	8,245	4.47%	166,032	89.93%
Jatim	148,183	10,708	7.23%	135,284	91.30%
Kaltim	68,817	1,640	2.38%	65,519	95.21%
Lainnya	587,353	14,894	2.54%	523,341	89.10%
Total	1,682,004	45,949	2.73%	1,535,491	91.29%

Sumber : covid19.go.id

Disclaimer

This report has been prepared by PT.Bank Rakyat Indonesia (PERSERO),Tbk on behalf of itself and its affiliated companies and is provided for information purposes only. Under no circumstances is it to be used or considered as an offer to sell, or a solicitation of any offer to buy. This report has been produced independently and the forecasts, opinions and expectations contained herein are entirely those of PT.Bank Rakyat Indonesia (PERSERO),Tbk.