

Daily Market Watch

Headlines

Pada hari Kamis (23/04), Rupiah ditutup menguat sebesar 0.32% pada level 15,400 kurs acuan JISDOR di level 15,630. Sedangkan harga SBN di pasar surat utang Indonesia bergerak menguat terbatas pada seluruh tenor seri benchmark. Penguatan Rupiah dipengaruhi oleh sentimen pelaku pasar yang membaik karena mulai naiknya harga minyak mentah (Brent naik 3% dan WTI menguat 4%), selain itu dana asing juga mulai masuk Indonesia, tercatat 13-20 April inflow asing sebesar Rp 4.37 T. Masuknya investor ke pasar keuangan Indonesia berdampak pada penguatan Rupiah.

Market Sentiment

Pada perdagangan hari Jumat (24/04), Rupiah diprediksi bergerak terhadap USD pada range **15,400- 15,650**.

Domestic News

Gubernur Bank Indonesia, Perry Warjiyo menyebutkan bahwa nilai dana asing yang masuk ke pasar modal Indonesia mencapai Rp 4,37 triliun pada 13 – 20 April 2020. Dana asing tersebut masuk ke pasar surat berharga negara (SBN). Investor melihat keuntungan yang lebih besar dengan berinvestasi di surat utang pemerintah Indonesia. Berdasarkan perhitungan riil yield Indonesia mencapai 4,6%. Lebih tinggi dibanding Mexico, India, dan negara-negara Asia lainnya. 22 April 2020 outstanding kepemilikan asing di SBN mencapai Rp 922,04 triliun atau setara dengan 32,14% dari total obligasi negara yang beredar saat ini.

Global News

Pada perdagangan hari Jumat (24/04), Rupiah diprediksi bergerak menguat terbatas. Faktor yang diprediksi menyebabkan penguatan Rupiah yakni rilis data Jobless Claim AS yang lebih tinggi dari perkiraan meski lebih kecil daripada data sebelumnya yakni 4.427K (sur : 4200 vs Prior : 5237k). Selain itu, WHO mengumumkan bahwa pada kamis 23/04 terdapat 86 calon vaksin covid-19 yang sedang dikembangkan di seluruh dunia, enam diantaranya telah masuk pada fase ujicoba pada manusia. Hal tersebut dapat menjadikan sentimen positif bagi pelaku pasar dan membuat Rupiah melanjutkan penguatan.

Foreign Currency VS IDR

/IDR	22/04	23/04	Δ%
USD	15,450	15,400	-0.32%
EUR	16,771.75	16,625.85	-0.87%
SGD	10,829.95	10,807.41	-0.21%
JPY	143.59	143.06	-0.37%

Source: Reuters

USD VS IDR

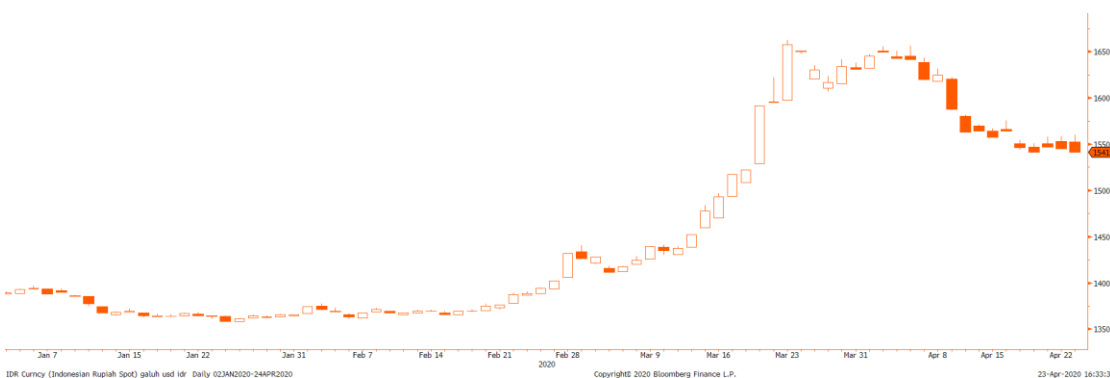
Opening	Highest	Lowest	Closed
15,550	15,675	15,450	15,400

USD/IDR Curve VS NDF



Non Deliverable Forward 1M (NDF) pada hari Kamis (23/04) berada di level 15,664, turun 105 poin dari hari sebelumnya (22/04) pada level 15,769.

Technical Analysis (USD/IDR)



Support

Support 1 15,250
Support 2 : 15,000

Resistance

Resistance 1 : 15,700
Resistance 2 : 15,900

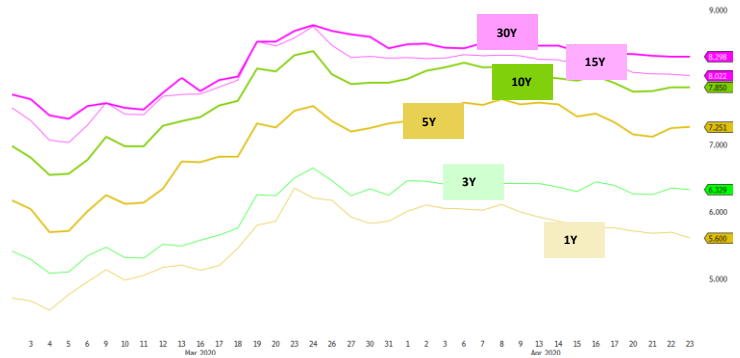
Prediksi

15,400- 15,650.

Benchmark (Yield%)

Seri Benchmark	22/04	23/04	Δ%
FR81 (5Y)	7.22	7.14	-1.11%
FR82 (10Y)	7.79	7.80	0.13%
FR80 (15Y)	7.94	7.92	-0.25%
FR83 (20Y)	8.12	8.10	-0.25%

Govt. Bonds IDR (daily/3m)



Kamis (23/04) harga SBN di pasar surat utang Indonesia bergerak menguat terbatas. Investor global mendapatkan tambahan kepercayaan setelah parlemen AS menyetujui paket stimulus virus corona senilai kurang lebih US\$ 500 miliar. Selain itu, mulai stabilnya harga minyak mentah dunia memberikan sentimen risk on bagi investor sehingga melakukan pembelian aset berisiko termasuk SBN. Pekan lalu, Bank Indonesia (BI) juga mencatat nilai dana asing yang masuk ke pasar modal mencapai Rp 4,37 triliun melalui pasar SBN. Volume transaksi SBN secara outright hari Kamis (23/4) sebesar IDR7.9 T, menurun dari volume transaksi hari sebelumnya sebesar IDR12,4 T, serta lebih rendah dibandingkan dengan rata-rata transaksi harian secara year-to-date yang sebesar IDR20,1 T. Jumat (24/04) harga obligasi diperkirakan akan diperdagangkan sideways.

Indicative Price & Recommendation

Seri Benchmark	Price	Yield
FR81 (5Y)	97.00/97.50	7.21/7.09
FR82 (10Y)	94.25/94.45	7.82/7.79
FR80 (15Y)	95.50/96.50	8.02/7.90
FR83 (20Y)	95.00/96.00	8.01/7.90

Disclaimer: *Harga indikatif BRI dapat berubah sesuai pergerakan pasar

Pada kondisi tersebut, investasi pada seri pendek dan menengah seperti FR53, FR61, FR77, FR81 dapat dipertimbangkan menjadi alternatif pilihan untuk investasi.

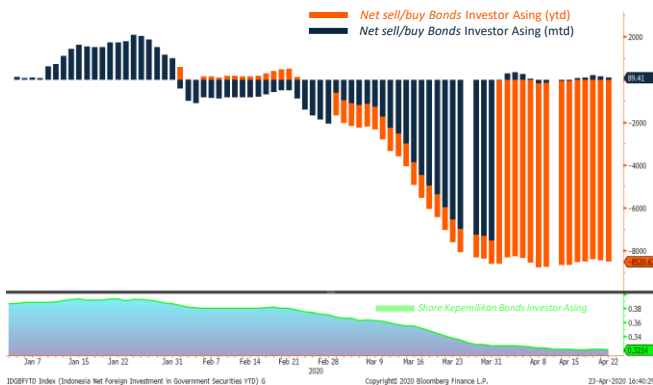
History Bond Index

	UST		Gov. Bond IDR		Gov. Bond USD	
	22/04	23/04	22/04	23/04	22/04	23/04
1Y	0.16	0.13	5.69	5.60	3.22	3.25
5Y	0.37	0.37	7.24	7.26	3.30	3.26
10Y	0.62	0.62	7.85	7.85	3.37	3.33
30Y	1.21	1.20	8.30	8.30	3.75	3.69

Spread (ΔUST)

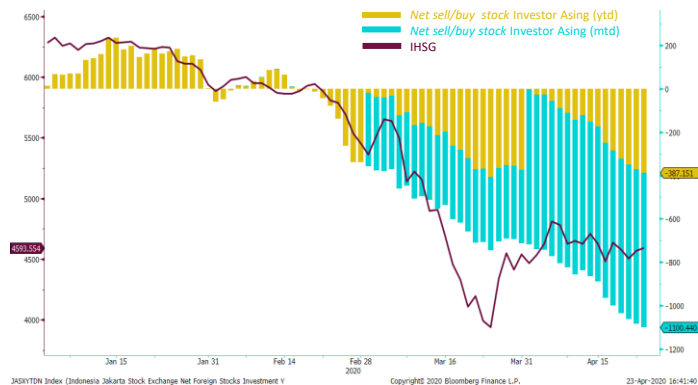
	Gov. Bond IDR	Gov. Bond USD
10Y	724	271

Foreign Ownership Bonds



Pada hari Rabu (22/04) secara Year to date foreign ownership net sell sebesar eq. USD 8,520.62 juta, dengan rasio kepemilikan asing sebesar 32.14%.

Foreign Ownership Equity vs IHSG



Indeks Harga Saham Gabungan (IHSG) pada hari Kamis (23/04) ditutup menguat sebesar 0.57% ke level 4593.55. Tercatat 186 saham menguat, 183 saham melemah dan 160 saham tidak mengalami perubahan harga dibandingkan closing hari sebelumnya. Volume perdagangan tercatat sebesar Rp6.64 Trilyun. Adapun investor asing net sell sebesar Rp 243.79 Milyar.

Top Volume Bonds

Government		23/04	Corporate		23/04
FR0056 (6Y)	IDR 1.6 T	Obligasi Berkelanjutan II Sarana Multi Infrastruktur Tahap I Tahun 2019 Seri C, jatuh tempo 06/25/24	IDR 151.65 M		
FR0059 (7Y)	IDR 1.3 T	Obligasi Berkelanjutan III Bank BRI Tahap I Tahun 2019 Seri B, jatuh tempo 11/07/22	IDR 90 M		
FR0081 (5Y)	IDR 814 M	Obligasi Berkelanjutan IV Adira Finance Tahap V Tahun 2019 Seri C, jatuh tempo 04/16/24	IDR 50 M		

source: bloomberg

Economic Calendar (G20)

date	country	event	period	cons	act	prior	revised
04/21 13:00	UK	Claimant Count Rate	Mar	--	3.5%	3.5%	3.4%
04/21 13:00	UK	Jobless Claims Change	Mar	--	12.2k	17.3k	5.9k
04/21 13:00	UK	ILO Unemployment Rate 3Mths	Feb	3.9%	4.0%	3.9%	--
04/21 16:00	GE	ZEW Survey Expectations	Apr	-42	28.2	-49.5	--
04/21 16:00	GE	ZEW Survey Current Situation	Apr	-77.5	-91.5	-43.1	--
04/21 21:00	US	Existing Home Sales	Mar	5.25m	5.27m	5.77m	5.76m
04/22 13:00	UK	CPI MoM	Mar	0.0%	0.0%	0.4%	--
04/22 13:00	UK	CPI YoY	Mar	1.5%	1.5%	1.7%	--
04/22 13:00	UK	CPI Core YoY	Mar	1.6%	1.6%	1.7%	--
04/22 13:00	UK	PPI Output NSA MoM	Mar	-0.3%	-0.2%	-0.3%	-0.2%
04/22 13:00	UK	PPI Output NSA YoY	Mar	0.1%	0.3%	0.4%	0.5%
04/22 18:00	US	MBA Mortgage Applications	Apr 17	--	-0.3%	7.3%	--
04/23 07:30	JN	Jibun Bank Japan PMI Mfg	Apr P	--	43.7	44.8	--
04/23 14:15	FR	Markit France Manufacturing PMI	Apr P	37	31.5	43.2	--
04/23 14:30	GE	Markit/BME Germany Manufacturing PMI	Apr P	39	34.4	45.4	--
04/23 15:00	EC	Markit Eurozone Manufacturing PMI	Apr P	38	33.6	44.5	--
04/23 15:30	UK	Markit UK PMI Manufacturing SA	Apr P	42	32.9	47.8	--
04/23 19:30	US	Initial Jobless Claims	Apr 18	4500k	4427k	5245k	--
04/23 20:45	US	Markit US Manufacturing PMI	Apr P	35	36.9	48.5	--
04/23 21:00	US	New Home Sales	Mar	640k	627k	765k	--
04/24 06:30	JN	Natl CPI YoY	Mar	0.4%	--	0.4%	--
04/24 11:30	JN	All Industry Activity Index MoM	Feb	-0.5%	--	0.8%	--
04/24 13:00	UK	Retail Sales Inc Auto Fuel MoM	Mar	-5.0%	--	-0.3%	--
04/24 15:00	GE	IFO Business Climate	Apr	79.7	--	86.1	--
04/24 15:00	GE	IFO Expectations	Apr	75	--	79.7	--
04/24 19:30	US	Durable Goods Orders	Mar P	-12.0%	--	1.2%	--
04/24 21:00	US	U. of Mich. Sentiment	Apr F	67.9	--	71	--
04/28 06:30	JN	Job-To-Applicant Ratio	Mar	--	--	1.45	--
04/28 06:30	JN	Jobless Rate	Mar	--	--	2.4%	--
04/28 13:45	FR	Consumer Confidence	Apr	--	--	103	--
04/28 19:30	US	Wholesale Inventories MoM	Mar P	--	--	-0.7%	--
04/28 21:00	US	Conf. Board Consumer Confidence	Apr	90	--	120	--

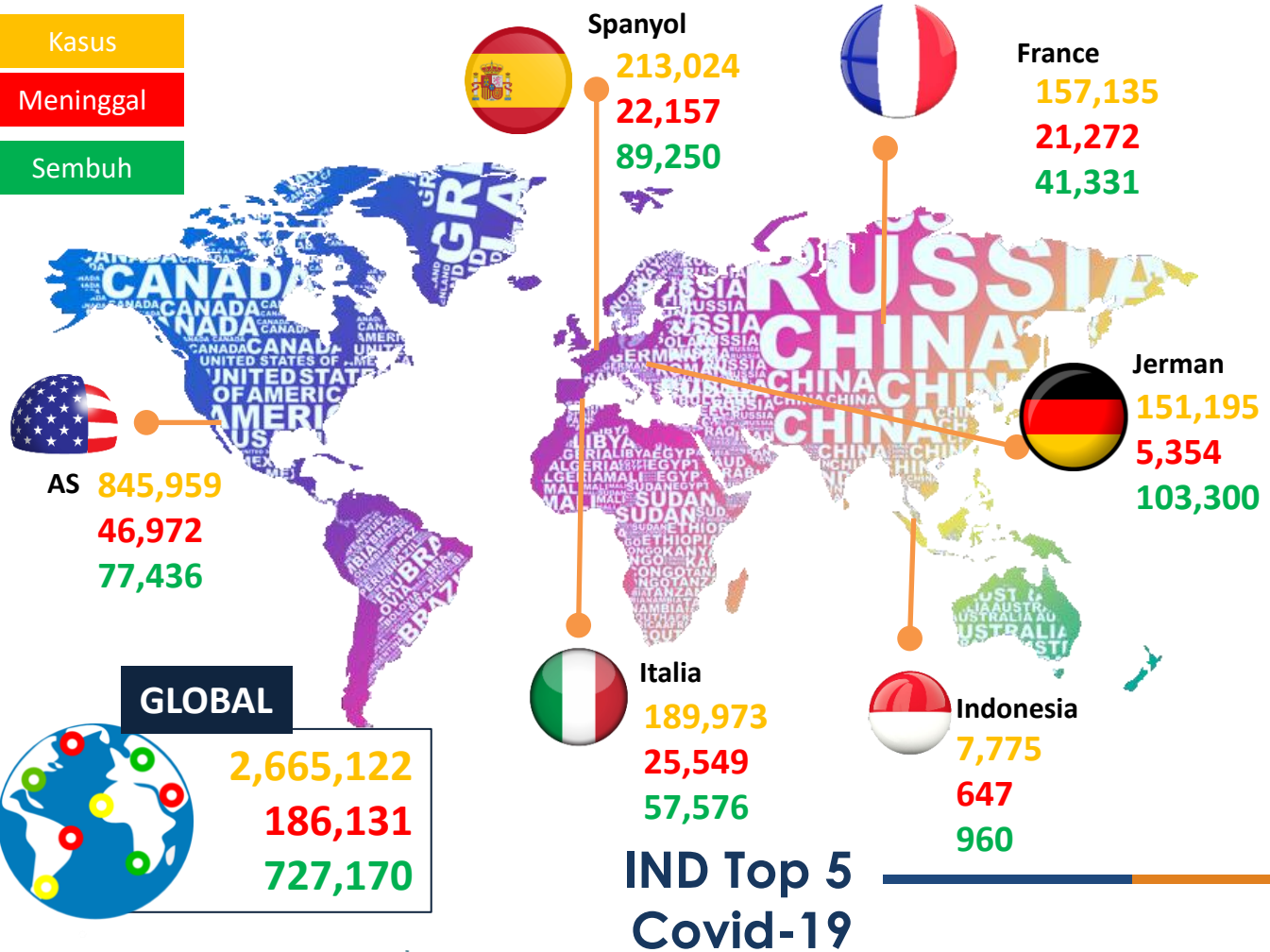
Economic Calendar (IND)

date	event	period	cons	act	prior	revised
04/14/2020 14:20	Bank Indonesia 7D Reverse Repo	14-Apr	4.25%	4.50%	4.50%	--
04/15/2020 11:00	Trade Balance	Mar	\$800m	\$743m	\$2336m	\$2513
04/15/2020 11:00	Exports YoY	Mar	-5.49%	-0.20%	11.00%	11.99%
04/15/2020 11:00	Imports YoY	Mar	-7.51%	-0.75%	-5.11%	-5.54%
04/15/2020 04/21	Local Auto Sales	Mar	--	76800	79573	--
05/04/2020 11:00	CPI YoY	Apr	--	--	2.96%	--
05/05/2020 11:00	GDP YoY	1Q	--	--	4.97%	--
05/08/2020 10:00	Foreign Reserves	Apr	--	--	\$120.97b	--

Global Covid-19 (Top 5 + IND)

Data per 23 April 2020

Kasus
Meninggal
Sembuh



IND Top 5 Covid-19



JIKA MERASA TIDAK SEHAT

Gejala: Demam, Batuk / Fluk, Sakit Tenggorokan, Gangguan Pernapasan

Yang harus dilakukan saat ke Fasyankes:

- Gejala semakin parah
- Ibuki nafas sesak/serius yang berat
- Tidak sanggup makan/transportasi/masuki

- sumber:
1. WHO Covid-19 Situation Report
 2. Kementerian Kesehatan Indonesia
 3. gisandata.maps.arcgis.com

Provinsi	Kasus	Meninggal	%Meninggal	Sembuh	% Sembuh
DKI	3260	298	9.14%	286	8.77%
Jabar	756	68	8.99%	75	9.92%
Jatim	603	56	9.29%	100	16.58%
Banten	341	35	10.26%	17	4.99%
Sulsel	374	30	8.02%	73	19.52%
Lainnya	2441	160	6.55%	409	16.76%
Total	7775	647	8.32%	960	12.35%

Disclaimer

This report has been prepared by PT.Bank Rakyat Indonesia (PERSERO),Tbk on behalf of itself and its affiliated companies and is provided for information purposes only. Under no circumstances is it to be used or considered as an offer to sell, or a solicitation of any offer to buy. This report has been produced independently and the forecasts, opinions and expectations contained herein are entirely those of PT.Bank Rakyat Indonesia (PERSERO),Tbk.