



TODAY'S NEWS

Pada hari Kamis (02/12), Rupiah dibuka di *level* 14,340/14,360 dengan *first traded* di 14,360 dan kurs acuan JISDOR di *level* 14,378 (*prior*: 14,353). Rupiah ditutup melemah terhadap Dolar AS di *level* 14,378. Sentimen global yang mempengaruhi pergerakan perdagangan pada hari Kamis (02/12) salah satunya adanya varian Covid-19 Omicron dan juga adanya rilis data klaim tunjangan pengangguran di AS periode 27 November yang naik dibandingkan periode sebelumnya. Dari dalam negeri, penurunan aktivitas manufaktur di Indonesia tercermin dari penurunan PMI Manufaktur Indonesia yang dipengaruhi oleh adanya penurunan permintaan masyarakat menjelang akhir tahun.

Market Sentiment

Pada perdagangan hari Jumat (03/12), Rupiah diprediksi bergerak terhadap USD pada *range* 14,340 – 14,390.

Global News

Bursa saham Amerika Serikat (AS) ditutup menguat pada perdagangan hari Kamis (02/12), Indeks *Dow Jones Industrial Average* naik 1.82% ke 34,639, Indeks *S&P 500* naik 1.40% ke 4,557 dan *Nasdaq* naik 0.80% ke 15,381 didorong oleh peningkatan harga saham maskapai penerbangan dan saham teknologi di AS ditengah perkembangan varian baru Covid-19 Omicron. Presiden AS juga merespon kasus Omicron yang dilaporkan telah ada di California dengan meminta sektor bisnis melanjutkan persyaratan vaksinasi, meski saat ini masih dihentikan di pengadilan menunggu peninjauan. Sementara itu, data klaim tunjangan pengangguran AS periode 27 November berada di angka 222,000 (*prior*: 199,000), lebih baik dari proyeksi ekonom dalam *polling Dow Jones* yang semula memperkirakan angka 250,000.

Domestic News

Aktivitas manufaktur di Indonesia mengalami penurunan di bulan November 2021 yang tercermin dari data *Purchasing Managers Index* (PMI) Manufaktur Indonesia pada bulan November 2021 yang turun ke *level* 53.9 dari sebelumnya di 57.2 pada bulan Oktober 2021. Meskipun mengalami penurunan, indeks manufaktur Indonesia masih berada di atas *level* 50, yang mengindikasikan aktivitas manufaktur di Indonesia masih ekspansif. Peningkatan PMI Manufaktur Indonesia bulan November 2021 sejalan dengan kenaikan atas aktivitas industri merespon pelonggaran kebijakan pembatasan aktivitas. Sementara itu, penurunan PMI November 2021 salah satunya disebabkan penurunan permintaan menjelang akhir tahun dan juga adanya kekhawatiran varian Covid-19 Omicron yang berpotensi menekan kinerja industri apabila tidak tertangani dengan baik.

Foreign Currency VS IDR

IDR	01/12	02/12	Δ%
USD	14,343	14,378	+0.24%
EUR	16,229	16,288	+0.36%
SGD	10,514	10,530	+0.15%
JPY	126.41	127.20	+0.62%

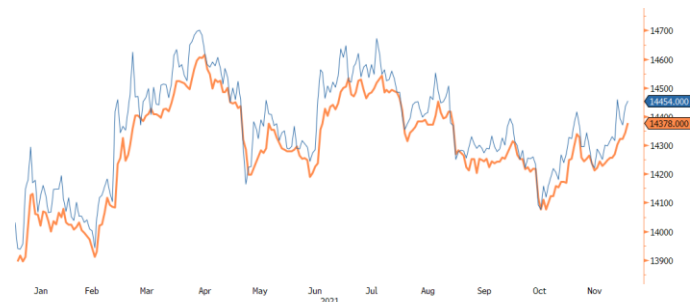
USD VS IDR

Opening	Highest	Lowest	Closed
14,360	14,390	14,360	14,378



FOREX HIGHLIGHT

USD/IDR Curve VS NDF



Source: Bloomberg

Non-Deliverable Forward 1M (NDF) pada hari Kamis (02/12) berada di *level* 14,454 (*prior*: 14,434) naik 20 bps dibandingkan hari Rabu (01/12).

Technical Analysis (USD/IDR)

Support
Support 1 : 14,350
Support 2 : 14,250

Resistance
Resistance 1 : 14,390
Resistance 2 : 14,430

Prediksi
14,340 – 14,390



Source: Bloomberg

Harga obligasi berdenominasi Rupiah bergerak melemah pada perdagangan hari Kamis (02/12). Harga SUN seri acuan bergerak turun hingga 50 bps dengan *yield* SUN tenor 10 tahun naik 8 bps ke *level* 6.39% (*prior*: 6.31%) sedangkan likuiditas pasar adalah sebesar Rp. 227.46 triliun (*prior*: Rp. 222.91 triliun). Volume transaksi SBN hari Kamis (02/12) sebesar Rp. 16.2 triliun, menurun jika dibandingkan transaksi hari Rabu (01/12) yang sebesar Rp. 20.9 triliun dan masih lebih rendah dibandingkan dengan rata-rata volume transaksi harian secara *year to date* yang tercatat sebesar Rp. 22.4 triliun.



BOND MARKET HIGHLIGHTS

Benchmark (Yield%)

Seri Benchmark	01/12	02/12	Δ
FR86 (5Y)	5.04	5.10	+ 6 bps
FR87 (10Y)	6.31	6.39	+ 8 bps
FR88 (15Y)	6.25	6.27	+ 2 bps
FR83 (20Y)	6.97	7.05	+ 8 bps

Bond Index (Yield%)

	UST		Gov. Bond IDR		Gov. Bond USD	
	01/12	02/12	01/12	02/12	01/12	02/12
1Y	0.24	0.25	-	3.09	1.11	1.05
5Y	1.13	1.21	4.88	4.92	1.74	1.77
10Y	1.40	1.44	6.14	6.22	2.36	2.33
30Y	1.73	1.76	6.81	6.83	3.50	3.47

Spread (ΔUST)

	Gov. Bond IDR	Gov. Bond USD
10Y	477	83

Indicative Price & Recommendation

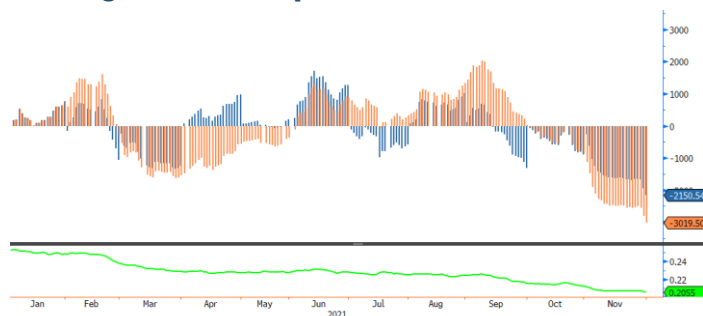
Seri Benchmark	Price	Yield
FR86 (5Y)	101.40 / 101.50	5.14 / 5.11
FR87 (10Y)	100.60 / 100.90	6.41 / 6.37
FR88 (15Y)	99.50 / 99.90	6.30 / 6.26
FR83 (20Y)	104.75 / 105.25	7.03 / 6.99

Pada kondisi saat ini, investasi pada seri pendek seperti FR86 dapat dipertimbangkan menjadi alternatif pilihan untuk investasi.

Govt. Bonds IDR

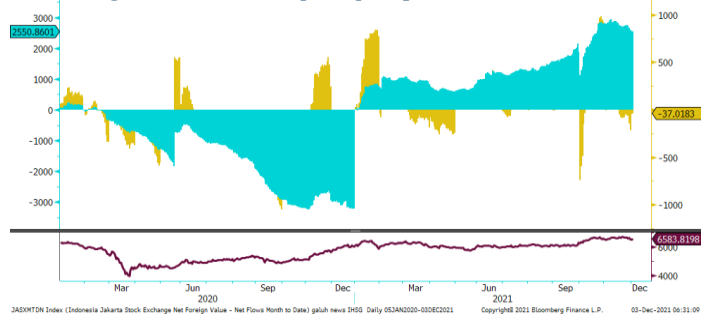


Foreign Ownership Bonds



Pada hari Jumat (26/11) secara *ytd* foreign investor mencatatkan *net sell* sebesar eq. USD 3,019.50 juta (*prior*: USD 2,807.43 juta), dengan rasio kepemilikan asing turun ke *level* 20.55% (*prior*: 20.62%).

Foreign Ownership Equity vs IHSG



Indeks Harga Saham Gabungan (IHSG) hari Kamis (02/12) ditutup menguat ke *level* 6,583 naik 76.14 poin atau 1.17% dibandingkan hari Rabu (01/12). Total *volume* perdagangan saham di bursa mencapai 26.38 miliar saham dengan nilai transaksi Rp. 13.14 triliun. Sebanyak 291 saham menguat, 231 saham terkoreksi dan 139 saham stagnan. Adapun investor asing mencatatkan aksi beli bersih atau *net buy* sebesar Rp. 77.16 miliar.

TOP VOLUME BONDS

Government	02/12	Corporate	02/12
FR0086 (5Y)	IDR 3.6 T	Obligasi Berkelanjutan IV Medco Energi Internasional Tahap II Tahun 2021 Seri A	IDR 120 M
FR0087 (10Y)	IDR 1.9 T	Obligasi Berkelanjutan II Bank BRI Tahap IV Tahun 2018 Seri B	IDR 80 M
FR0068 (13Y)	IDR 1.4 T	Obligasi Berkelanjutan I Mayora Indah Tahap III Tahun 2018	IDR 40 M

Source: Bloomberg

Economic Calendar (G20)

date	country	event	period	cons	act	prior	revised
11/29 16:30	UK	Mortgage Approvals	Oct	70.0k	67.2k	72.6k	71.9k
11/29 20:00	GE	CPI MoM	Nov P	-0.4%	-0.2%	0.5%	--
11/29 20:00	GE	CPI YoY	Nov P	5.0%	5.2%	4.5%	--
11/30 06:50	JN	Industrial Production MoM	Oct P	1.9%	1.1%	-5.4%	--
11/30 08:00	CH	Manufacturing PMI	Nov	49.7	50.1	49.2	--
11/30 15:55	GE	Unemployment Change (000's)	Nov	-25.0k	-34.0k	-40.0k	--
11/30 21:45	US	MNI Chicago PMI	Nov	67	61.8	68.4	--
11/30 22:00	US	Conf. Board Consumer Confidence	Nov	110.7	109.5	113.8	--
12/01 06:50	JN	Capital Spending YoY	3Q	1.5%	1.2%	5.3%	--
12/01 07:30	JN	Jibun Bank Japan PMI Mfg	Nov F	--	54.5	54.2	--
12/01 08:45	CH	Caixin China PMI Mfg	Nov	50.6	49.9	50.6	--
12/01 14:00	UK	Nationwide House PX MoM	Nov	0.4%	0.9%	0.7%	--
12/01 14:00	UK	Nationwide House Px NSA YoY	Nov	9.3%	10%	9.9%	--
12/01 15:55	GE	Markit/BME Germany Manufacturing PMI	Nov F	57.6	57.4	57.6	--
12/01 16:00	EC	Markit Eurozone Manufacturing PMI	Nov F	58.6	58.4	58.6	--
12/01 16:30	UK	Markit UK PMI Manufacturing SA	Nov F	58.2	58.1	58.2	--
12/01 19:00	US	MBA Mortgage Applications	Nov 26	--	-7.2%	1.8%	--
12/01 20:15	US	ADP Employment Change	Nov	525k	534k	571k	--
12/01 21:45	US	Markit US Manufacturing PMI	Nov F	59.1	58.3	59.1	--
12/01 22:00	US	Construction Spending MoM	Oct	0.4%	0.2%	-0.5%	--
12/01 22:00	US	ISM Manufacturing	Nov	61.1	61.5	60.8	--
12/02 20:30	US	Initial Jobless Claims	Nov 27	250k	222k	199k	--
12/03 20:30	US	Change in Nonfarm Payrolls	Nov	535k	--	531k	--
12/03 20:30	US	Unemployment Rate	Nov	4.5%	--	4.6%	--
12/03 22:00	US	Factory Orders	Oct	0.5%	--	0.2%	--
12/03 22:00	US	Durable Goods Orders	Oct F	--	--	-0.5%	--

Economic Calendar (IND)

date	event	period	cons	act	prior	revised
11/15 11:00	Trade Balance	Oct	\$3849m	\$5740m	\$4370m	\$4372m
11/15 11:00	Exports YoY	Oct	44.37%	53.35%	47.64%	47.60%
11/15 11:00	Imports YoY	Oct	55.40%	51.06%	40.31%	--
11/18 14:20	Bank Indonesia 7D Reverse Repo	Nov 18	3.50%	3.50%	3.50%	--
11/19 10:00	BoP Current Account Balance	3Q	\$3200m	\$4500m	-\$2200m	-\$1965m
12/01 07:30	Markit Indonesia PMI Mfg	Nov	--	53.9	57.2	--
12/01 11:00	CPI NSA MoM	Nov	0.31%	0.37%	0.12%	--
12/01 11:00	CPI YoY	Nov	1.70%	1.75%	1.66%	--
12/01 11:00	CPI Core YoY	Nov	1.44%	1.44%	1.33%	--
12/07 10:00	Foreign Reserves	Nov	--	--	\$145.46b	--
12/15 11:00	Trade Balance	Nov	--	--	\$5740m	--
12/15 11:00	Exports YoY	Nov	--	--	53.35%	--
12/15 11:00	Imports YoY	Nov	--	--	51.06%	--
12/16 14:20	Bank Indonesia 7D Reverse Repo	Dec 16	--	--	3.50%	--

2021

Global Covid-19 (Top 5 + IND)

Data per 02 Desember 2021



- Kasus
- Meninggal
- Sembuh



Brazil
22,105,872
615,020
21,339,118



Russia
9,703,107
277,640
8,400,117



AS **49,573,122**
805,004
39,318,563



India
34,606,541
469,724
34,037,054



Indonesia
4,256,998 (+311)
143,850 (+10)
4,105,352 (+388)

GLOBAL

263,987,862
5,245,883
238,254,145

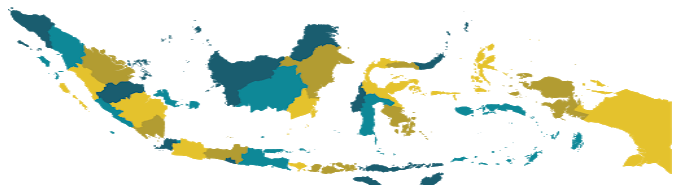


Perancis
7,725,114
119,227
7,137,416



Sumber : worldometers.info/coronavirus/

IND Top 5 Covid-19



- sumber:
1. WHO Covid-19 Situation Report
 2. Kementerian Kesehatan Indonesia
 3. gisandata.maps.arcgis.com

Provinsi	Kasus	Meninggal	% Meninggal	Sembuh	% Sembuh
DKI Jakarta	864,017	13,596	1.57%	849,872	98.36%
Jawa Barat	707,851	14,737	2.08%	692,089	97.77%
Jawa Tengah	486,405	30,224	6.21%	454,831	93.51%
Jawa Timur	399,443	29,697	7.43%	396,513	99.27%
Kalimantan Timur	158,238	5,449	3.44%	152,710	96.51%
D.I Yogyakarta	156,431	5,259	3.36%	150,657	96.31%
Banten	132,677	2,688	2.03%	129,870	97.88%
Lainnya	1,351,936	42,200	3.12%	1,278,810	94.59%
Total	4,256,998	143,850	3.38%	4,105,352	96.44%

Sumber : covid19.go.id

Disclaimer

This report has been prepared by PT.Bank Rakyat Indonesia (PERSERO), Tbk on behalf of itself and its affiliated companies and is provided for information purposes only. Under no circumstances is it to be used or considered as an offer to sell, or a solicitation of any offer to buy. This report has been produced independently and the forecasts, opinions and expectations contained herein are entirely those of PT.Bank Rakyat Indonesia (PERSERO), Tbk.