



TODAY'S NEWS

Pada Hari Selasa (02/11), Rupiah dibuka di *level* 14,250/14,280 dengan kejadian pertama di 14,260 dengan kurs acuan JISDOR di *level* 14,261 (*prior*: 14,235). Rupiah diperdagangkan melemah seiring dengan peningkatan ISM PMI Manufaktur AS bulan Oktober. Selain itu The Fed diprediksi akan mengumumkan pelaksanaan *tapering* pada pertemuan FOMC. Pertemuan tersebut akan membahas lonjakan inflasi yang diakui Powell berlangsung lebih lama dari ekspektasi. Mayoritas mata uang di kawasan Asia bergerak menguat terhadap Dolar AS, Peso Filipina menguat 0.31%, Ringgit Malaysia menguat 0.07%, Won Korea Selatan menguat 0.16% dan Dolar Hong Kong menguat 0.01%.

Market Sentiment

Pada perdagangan hari Rabu (03/11), Rupiah diprediksi bergerak terhadap USD pada *range* **14,240 – 14,290**.

Global News

Selain menunggu hasil FOMC yang dilaksanakan pada 2 – 3 November 2021 waktu setempat, pelaku pasar juga menanti rilis data ADP Nonfarm Employment Change yang diprediksi masih akan melanjutkan tren perbaikan meskipun turun ke angka 400k (*surv*) dibandingkan dengan bulan sebelumnya sebesar 568k. Sebagai catatan keputusan perekrutan yang dilakukan oleh klien korporasi dari ADP dianggap sebagai indikator angka ketenagakerjaan nasional yaitu NFP. Sentimen lainnya adalah 50% dari total emiten di Indeks S&P telah melaporkan hasil kinerja QIII 2021. Dari laporan tersebut, 83% melampaui ekspektasi laba dan 79% melebihi perkiraan pendapatan. Hal ini diprediksi dapat mempengaruhi pergerakan Rupiah pada hari ini.

Domestic News

Pelaku pasar menyambut positif penandatanganan nota kesepahaman (MOU) dan *Single Purchasing Statement* (SPS) senilai US\$ 87.89 juta atau setara Rp. 1.25 miliar antara pelaku usaha Indonesia dengan mitra dagang di Malaysia. Sebagai catatan pada periode Januari-Agustus 2021 total perdagangan Indonesia dan Malaysia sudah mencapai US\$13.4 miliar. terdapat peningkatan yang cukup signifikan yaitu sebesar 49.3% (yoy). Penandatanganan itu meliputi komoditas makanan dan minuman, *palm acid oil*, kopi, teh, bumbu, minuman herbal dan busana muslim. Hal ini menunjukkan kebangkitan perdagangan Indonesia dan Malaysia dalam beberapa tahun terakhir dan diharapkan dapat memberikan efek positif terhadap meningkatnya permintaan berbagai produk khususnya dari Indonesia sehingga bisa kembali ke kondisi ekonomi pra Covid-19.

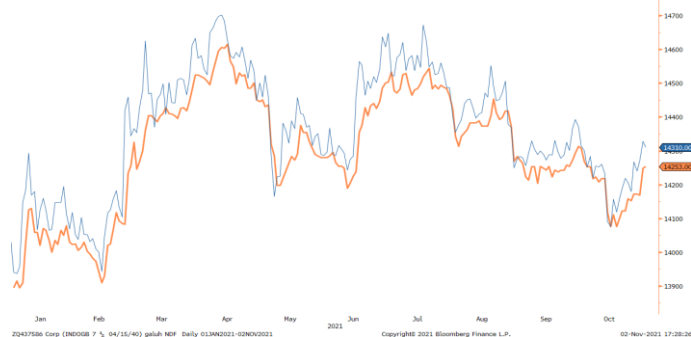
Foreign Currency VS IDR

IDR	01/11	02/11	Δ%
USD	14,247.5	14,252.5	+ 0.03%
EUR	16,519	16,515	- 0.02%
SGD	10,560	10,572	+ 0.11%
JPY	124.87	124.56	- 0.24%

USD VS IDR

Opening	Highest	Lowest	Closed
14,260	14,264	14,252.5	14,252.5

FOREX HIGHLIGHT



Source: Bloomberg

Non-Deliverable Forward 1M (NDF) pada hari Selasa (02/11) berada di *level* 14,310 (*prior*: 14,328) turun 18 *bps* dibandingkan hari Senin (01/11).

Technical Analysis (USD/IDR)

Support
Support 1 : 14,210
Support 2 : 14,160

Resistance
Resistance 1 : 14,350
Resistance 2 : 14,400

Prediksi
14,240 – 14,290



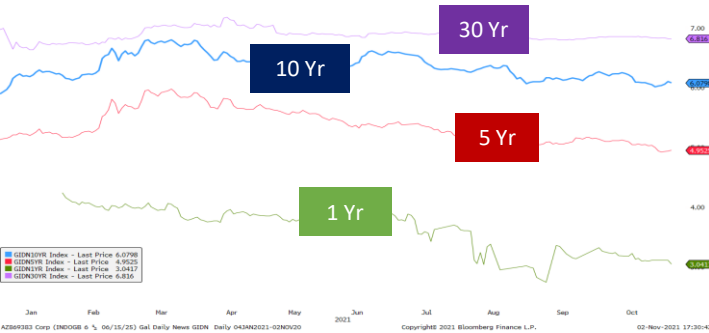
Source: Bloomberg

Harga obligasi bergerak menguat pada hari Selasa (02/11) dengan *yield* SUN 10Y ditutup stabil pada *level* 6.23% (*prior* : 6.23%) sementara likuiditas di pasar cukup stabil yaitu sebesar Rp. 264.66 T (*prior*: Rp. 264.08 T). Pergerakan harga SBN pada perdagangan Selasa (02/11) relatif *sideways* dipengaruhi oleh sikap pelaku pasar yang masih *wait and see* atas hasil FOMC *meeting* pada Rabu (03/11) mendatang dimana The Fed diperkirakan akan memulai *tapering*. Pada hari Selasa (02/11) terdapat lelang SBSN dengan *incoming bidding* sebesar Rp. 48.6 triliun dan jumlah yang dimenangkan sebesar Rp. 4 triliun.



BOND MARKET HIGHLIGHTS

Govt. Bonds IDR

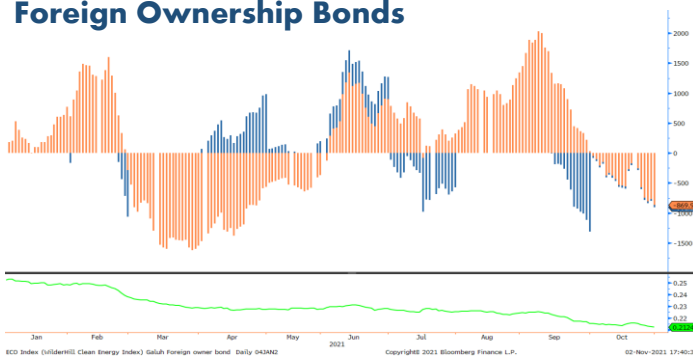


Source: Bloomberg

Benchmark (Yield%)

Seri Benchmark	01/11	02/11	Δ
FR86 (5Y)	5.10	5.09	- 1 bp
FR87 (10Y)	6.23	6.23	-
FR88 (15Y)	6.30	6.29	- 1 bp
FR83 (20Y)	7.03	7.02	- 1 bp

Foreign Ownership Bonds



Source: Bloomberg

Bond Index

	UST		Gov. Bond IDR		Gov. Bond USD	
	01/11	02/11	01/11	02/11	01/11	02/11
1Y	0.11	0.11	3.11	3.04	0.90	0.90
5Y	1.18	1.16	4.93	4.93	1.67	1.68
10Y	1.55	1.55	6.10	6.08	2.39	2.42
30Y	1.96	1.96	6.82	6.82	3.40	3.46

Pada hari Jumat (29/10) secara *ytd* *foreign investor* mencatatkan *net sell* sebesar eq. USD 869.99 juta (*prior*: USD 768.45 juta), dengan rasio kepemilikan asing turun ke *level* 21.24% (*prior*: 21.27%).

Foreign Ownership Equity vs IHSG



Source: Bloomberg

Spread (ΔUST)

	Gov. Bond IDR	Gov. Bond USD
10Y	453	87

Indicative Price & Recommendation

Seri Benchmark	Price	Yield
FR86 (5Y)	101.60 / 101.70	5.09 / 5.07
FR87 (10Y)	101.90 / 102.00	6.23 / 6.21
FR88 (15Y)	99.90 / 100.00	6.26 / 6.25
FR83 (20Y)	105.00 / 105.25	7.01 / 6.99

Pada kondisi saat ini, investasi pada seri pendek seperti FR86 dapat dipertimbangkan menjadi alternatif pilihan untuk investasi.

Indeks Harga Saham Gabungan (IHSG) hari Selasa (02/11) ditutup melemah di *level* 6,493 turun 59.61 poin atau 0.91% dibandingkan hari Senin (01/11). Total *volume* perdagangan saham di bursa mencapai 18.81 miliar saham dengan nilai transaksi Rp. 11.37 triliun. Sebanyak 163 saham menguat, 368 saham terkoreksi dan 143 saham stagnan. Adapun investor asing mencatatkan aksi jual bersih atau *net sell* sebesar Rp. 145 miliar.

TOP VOLUME BONDS

Government	02/11	Corporate	02/11
FR0071 (8Y)	IDR 2.4 T	Obligasi Berkelanjutan Indonesia Eximbank III Tahap V Tahun 2017 Seri B	IDR 420 M
PBS029 (13Y)	IDR 2.2 T	Obligasi Berkelanjutan V Astra Sedaya Finance Tahap III Tahun 2021 Seri A	IDR 280 M
FR0087 (10Y)	IDR 1.0 T	Obligasi I Bank Commonwealth Tahun 2020	IDR 148 M

Source: Bloomberg

Economic Calendar (G20)

date	country	event	period	cons	act	prior	revised
11/01 07:00	AU	Melbourne Institute Inflation MoM	Oct	--	0.2%	0.3%	--
11/01 07:30	JN	Jibun Bank Japan PMI Mfg	Oct F	--	53.2	53	--
11/01 08:45	CH	Caixin China PMI Mfg	Oct	50	50.6	50	--
11/01 16:30	UK	Markit UK PMI Manufacturing SA	Oct F	57.7	57.8	57.7	--
11/01 20:45	US	Markit US Manufacturing PMI	Oct F	59.2	58.4	59.2	--
11/01 21:00	US	Construction Spending MoM	Sep	0.3%	-0.5%	0.0%	0.1%
11/01 21:00	US	ISM Manufacturing	Oct	60.5	60.8	61.1	--
11/02 10:30	AU	RBA Cash Rate Target	Nov 2	0.10%	0.10%	0.10%	--
11/02 15:55	GE	Markit/BME Germany Manufacturing PMI	Oct F	58.2	57.8	58.2	--
11/02 16:00	EC	Markit Eurozone Manufacturing PMI	Oct F	58.5	58.3	58.5	--
11/03 07:30	AU	Building Approvals MoM	Sep	-2.0%	-4.3%	6.8%	--
11/03 14:00	UK	Nationwide House PX MoM	Oct	0.3%	--	0.1%	--
11/03 14:00	UK	Nationwide House Px NSA YoY	Oct	9.2%	--	10.0%	--
11/03 18:00	US	MBA Mortgage Applications	Oct 29	--	--	0.3%	--
11/03 19:15	US	ADP Employment Change	Oct	400k	--	568k	--
11/03 21:00	US	Factory Orders	Sep	0.1%	--	1.2%	--
11/03 21:00	US	Durable Goods Orders	Sep F	-0.4%	--	-0.4%	--
11/04 01:00	US	FOMC Rate Decision (Upper Bound)	Nov 3	0.25%	--	0.25%	--
11/04 07:30	AU	Trade Balance	Sep	A\$12375m	--	A\$15077m	--
11/04 14:00	GE	Factory Orders MoM	Sep	1.8%	--	-7.7%	--
11/04 19:00	UK	Bank of England Bank Rate	Nov 4	0.100%	--	0.100%	--
11/04 19:30	US	Initial Jobless Claims	Oct 30	275k	--	281k	--
11/04 19:30	US	Trade Balance	Sep	-\$80.2b	--	-\$73.3b	--
11/05 14:00	GE	Industrial Production SA MoM	Sep	1.0%	--	-4.0%	--
11/05 19:30	US	Change in Nonfarm Payrolls	Oct	450k	--	194k	--
11/05 19:30	US	Unemployment Rate	Oct	4.7%	--	4.8%	--

Economic Calendar (IND)

date	event	period	cons	act	prior	revised
11/01 07:30	Markit Indonesia PMI Mfg	Oct	--	57.2	52.2	--
11/01 11:00	CPI NSA MoM	Oct	0.10%	0.12%	-0.04%	--
11/01 11:00	CPI YoY	Oct	1.65%	1.66%	1.60%	--
11/01 11:00	CPI Core YoY	Oct	1.40%	1.33%	1.30%	--
11/05 10:00	Foreign Reserves	Oct	--	--	\$146.90b	--
11/05 11:00	GDP YoY	3Q	3.85%	--	7.07%	--
11/05 11:00	GDP QoQ	3Q	1.80%	--	3.31%	--
11/15 11:00	Trade Balance	Oct	--	--	\$4370m	--
11/15 11:00	Exports YoY	Oct	--	--	47.64%	--
11/15 11:00	Imports YoY	Oct	--	--	40.31%	--
11/18 14:20	Bank Indonesia 7D Reverse Repo	Nov 18	--	--	3.50%	--
11/19 10:00	BoP Current Account Balance	3Q	--	--	-\$2200m	--

Kasus
Meninggal
Sembuh



Brazil
21,814,693
607,954
21,003,105



Russia
8,593,200
240,871
7,412,631



AS
46,931,284
767,436
36,881,836



India
34,285,814
458,470
33,668,560

GLOBAL

247,963,274
5,023,023
224,645,277



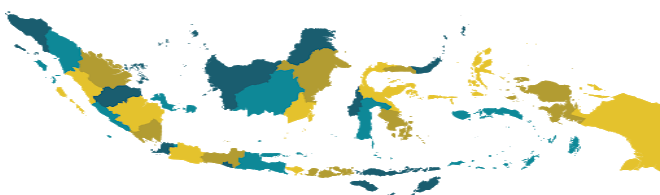
Perancis
7,168,743
117,689
6,945,822



Indonesia
4,245,373 (+612)
143,457 (+34)
4,090,287 (+868)

Sumber : worldometers.info/coronavirus/

IND Top 5 Covid-19



sumber:
1. WHO Covid-19 Situation Report
2. Kementerian Kesehatan Indonesia
3. gisandata.maps.arcgis.com

Provinsi	Kasus	Meninggal	% Meninggal	Sembuh	% Sembuh
DKI Jakarta	861,624	13,582	1.58%	847,002	98.30%
Jawa Barat	705,873	14,697	2.08%	689,814	97.72%
Jawa Tengah	485,175	30,138	6.21%	453,152	93.40%
Jawa Timur	398,299	29,623	7.44%	368,230	92.45%
Kalimantan Timur	157,953	5,447	3.45%	152,329	96.44%
D.I Yogyakarta	155,862	5,248	3.37%	150,229	96.39%
Banten	132,344	2,686	2.03%	129,393	97.77%
Lainnya	1,348,243	42,036	3.12%	1,300,138	96.43%
Total	4,245,373	143,457	3.38%	4,090,287	96.35%

Sumber : covid19.go.id

Disclaimer

This report has been prepared by PT.Bank Rakyat Indonesia (PERSERO),Tbk on behalf of itself and its affiliated companies and is provided for information purposes only. Under no circumstances is it to be used or considered as an offer to sell, or a solicitation of any offer to buy. This report has been produced independently and the forecasts, opinions and expectations contained herein are entirely those of PT.Bank Rakyat Indonesia (PERSERO),Tbk.