



TODAY'S NEWS

Market Sentiment

Pada hari Kamis (02/09) Rupiah ditutup menguat di *level* 14,273 (*prior*: 14,283) dengan kurs acuan JISDOR di *level* 14,281 (*prior*: 14,284). Sentimen yang mempengaruhi penguatan Rupiah adalah tren penurunan kasus covid-19 di Indonesia dan juga program vaksinasi di Indonesia yang optimis dapat mencapai target 2.3 juta dosis per hari. Hal tersebut membuat investor optimis dan berharap perekonomian di Indonesia dapat segera pulih. Dari luar negeri, rilis data *Initial Jobless Claim AS* pekan lalu sebesar 340k (*prior* : 353k) menyentuh angka terendah sejak Maret 2020 menjadi salah satu indikator bagi investor bahwa pasar tenaga kerja di AS sudah mulai pulih.

Pada perdagangan hari Jumat (03/09), Rupiah diprediksi bergerak terhadap USD pada *range* 14,250 – 14,290.

Global News

Bursa saham Amerika Serikat (AS) dibuka menguat pada perdagangan hari Kamis (02/09), Indeks *Dow Jones Industrial Average* naik 0.19% ke 35,381, Indeks *S&P 500* naik 0.29% ke 4,537.14 dan *Nasdaq* naik 0.30% ke 15,354. Penguatan dipengaruhi oleh rilis data *Initial Jobless Claim AS* pada pekan lalu yang lebih baik dibandingkan dengan survei dan periode sebelumnya yakni sebesar 340k (*surv* : 345k; *prior* : 353k) serta angka tersebut merupakan yang terendah sejak Maret 2020. Hal tersebut menjadi salah satu indikator bagi investor bahwa pasar tenaga kerja di AS sudah mulai menunjukkan adanya pemulihan. Sementara itu, ketua *The Fed* menegaskan bahwa program pengurangan (*tapering*) atas pembelian obligasi di pasar akan dimulai setelah data tenaga kerja di AS mengalami penguatan dan hal tersebut menjadi salah satu perhatian investor.

Domestic News

Sentimen tren penurunan pertumbuhan kasus covid-19 di Indonesia menjadi salah satu sentimen positif investor di Indonesia. Rata-rata pertumbuhan kasus covid-19 di Indonesia telah menyentuh di bawah angka 10 ribu kasus per hari. Sementara itu, program vaksinasi juga telah mencapai 100 juta suntikan membuat pemerintah optimis untuk mencapai target 2.3 juta dosis per hari pada bulan September. Hal tersebut membuat investor optimis pelonggaran kebijakan PPKM di Indonesia akan segera terealisasi dan berharap perekonomian di Indonesia dapat segera pulih. Investor juga tengah mencermati perkembangan rencana skema kebijakan PPN yang terdiri dari empat tarif dan berharap hal tersebut dapat juga menjadi salah satu pendorong percepatan pemulihan perekonomian Indonesia.

Foreign Currency VS IDR

IDR	01/09	02/09	Δ%
USD	14,283	14,273	-0.07%
EUR	16,877	16,902	0.15%
SGD	10,608	10,619	0.10%
JPY	129.40	129.74	0.26%

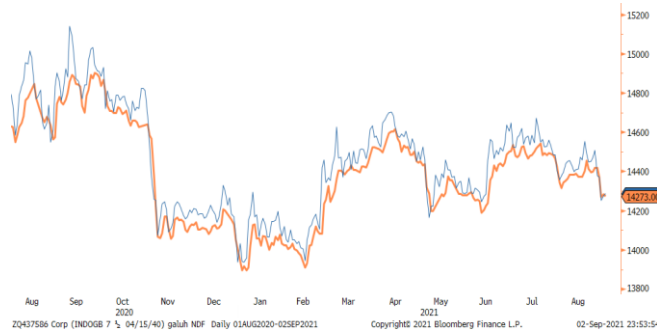
USD VS IDR

Opening	Highest	Lowest	Closed
14,270	14,295	14,270	14,273



FOREX HIGHLIGHT

USD/IDR Curve VS NDF



Non-Deliverable Forward 1M (NDF) pada hari Kamis (02/09) berada di *level* 14,288 (*prior*: 14,277) naik 11 *bps* dibandingkan hari Rabu (01/09)

Technical Analysis (USD/IDR)

Support

Support 1 : 14,245
Support 2 : 14,205

Resistance

Resistance 1 : 14,375
Resistance 2 : 14,415

Prediksi

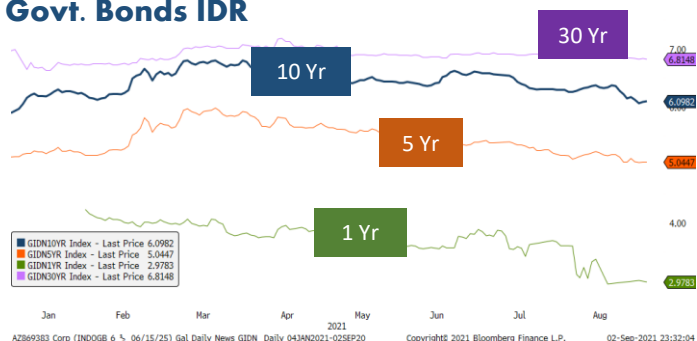
14,250 – 14,290



Harga obligasi berdenominasi Rupiah bergerak bervariasi pada perdagangan hari Kamis (02/09). Yield SUN bertenor 10 tahun (FR0087) naik 1 bps ke level 6.08%. Volume transaksi SBN secara outright tercatat sebesar Rp. 19.5 triliun pada hari Kamis (02/09), menurun dari volume transaksi di hari Rabu (01/09) yang sebesar Rp. 27.6 triliun, dan lebih rendah dibandingkan dengan rata-rata volume transaksi harian secara year-to-date yang tercatat sebesar Rp. 21.4 triliun. Salah satu sentimen yang mempengaruhi perdagangan SBN adalah data Defisit Trade Balance AS bulan Juli yang turun 4.3% menjadi USD 70.01 miliar (prior: USD 73.2 miliar, surv: USD 71.0 miliar) didorong oleh nilai ekspor AS yang naik 1.3% menjadi USD 212.8 miliar.

BOND MARKET HIGHLIGHTS

Govt. Bonds IDR



Source: Bloomberg

Benchmark (Yield%)

Seri Benchmark	01/09	02/09	Δ
FR86 (5Y)	5.03	5.02	- 1 bps
FR87 (10Y)	6.07	6.08	+ 1 bps
FR88 (15Y)	6.28	6.29	+ 1 bps
FR83 (20Y)	6.81	6.83	+ 2 bps

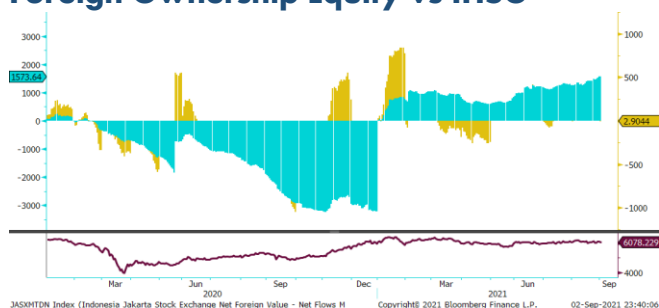
Foreign Ownership Bonds



Source: Bloomberg

Pada hari Selasa (31/08) secara ytd foreign investor mencatatkan net buy sebesar eq. USD 1,341.60 juta (prior: USD 1,250.20 juta), dengan rasio kepemilikan asing naik ke level 22.44% (prior: 22.41%)

Foreign Ownership Equity vs IHSG



Source: Bloomberg

Indeks Harga Saham Gabungan (IHSG) ditutup melemah 0.21% atau 12.70 poin ke 6,078 pada akhir perdagangan Kamis (02/09). Sebanyak 210 saham menguat, 277 saham turun dan 160 saham stagnan. Total nilai transaksi hingga penutupan perdagangan sebesar Rp. 9.45 triliun. Adapun investor asing mencatatkan aksi jual bersih atau net sell sebesar Rp. 91.81 miliar di seluruh pasar.

History Bond Index

	UST		Gov. Bond IDR		Gov. Bond USD	
	01/09	02/09	01/09	02/09	01/09	02/09
1Y	0.06	0.06	3.00	2.98	0.60	0.55
5Y	0.77	0.77	5.05	5.05	1.32	1.30
10Y	1.30	1.30	6.09	6.10	2.16	2.15
30Y	1.91	1.91	6.83	6.82	3.27	3.24

Spread (ΔUST)

	Gov. Bond IDR	Gov. Bond USD
10Y	481	86

Indicative Price & Recommendation

Seri Benchmark	Price	Yield
FR86 (5Y)	101.85 / 102.05	5.05 / 5.00
FR87 (10Y)	102.85 / 103.10	6.09 / 6.06
FR88 (15Y)	99.45 / 99.90	6.31 / 6.26
FR83 (20Y)	106.50 / 107.00	6.85 / 6.81

Pada kondisi saat ini, investasi pada seri pendek seperti FR86 dapat dipertimbangkan menjadi alternatif pilihan untuk investasi.

TOP VOLUME BONDS

Government	02/09	Corporate	02/09
FR0058 (11 YR)	IDR 1.5 T	Obligasi Berkelanjutan III Federal International Finance Tahap V Tahun 2019 Seri B	IDR 70 M
FR0087 (10 YR)	IDR 1.3 T	Obligasi Berkelanjutan I Mayora Indah Tahap I Tahun 2017	IDR 50 M
FR0072 (15 YR)	IDR 0.7 T	Obligasi Berkelanjutan I PP Properti Tahap III Tahun 2019	IDR 50 M

Source: Bloomberg

Economic Calendar (G20)

date	country	event	period	cons	act	prior	revised
09/02 04:44	AR	Government Tax Revenue	Aug	--	1005.3b	933.2b	--
09/02 08:30	AU	Trade Balance	Jul	A\$10000m	A\$12117m	A\$10496m	A\$11114m
09/02 19:30	US	Initial Jobless Claims	Aug 28	345k	340k	353k	354k
09/02 19:30	US	Trade Balance	Jul	-\$70.9b	-\$70.1b	-\$75.7b	-\$73.2b
09/02 21:00	US	Factory Orders	Jul	0.3%	0.4%	1.5%	--
09/02 21:00	US	Durable Goods Orders	Jul F	-0.1%	-0.1%	-0.1%	--
09/03 14:00	TU	CPI MoM	Aug	0.70%	--	1.80%	--
09/03 14:00	TU	CPI YoY	Aug	18.75%	--	18.95%	--
09/03 19:30	US	Change in Nonfarm Payrolls	Aug	725k	--	943k	--
09/03 19:30	US	Unemployment Rate	Aug	5.2%	--	5.4%	--
09/06 08:00	AU	Melbourne Institute Inflation MoM	Aug	--	--	0.5%	--
09/06 13:00	GE	Factory Orders MoM	Jul	-1.0%	--	4.1%	--
09/07 11:30	AU	RBA Cash Rate Target	Sep 7	0.10%	--	0.10%	--
09/07 13:00	GE	Industrial Production SA MoM	Jul	0.0%	--	-1.3%	--
09/07 16:00	GE	ZEW Survey Expectations	Sep	30.5	--	40.4	--
09/07 16:00	GE	ZEW Survey Current Situation	Sep	34	--	29.3	--
09/07 16:00	EC	GDP SA QoQ	2Q F	2.0%	--	2.0%	--
09/07 16:00	EC	GDP SA YoY	2Q F	13.6%	--	13.6%	--
09/07	CH	Trade Balance	Aug	\$54.40b	--	\$56.58b	--
09/08 06:50	JN	BoP Current Account Balance	Jul	¥2300.0b	--	¥905.1b	--
09/08 06:50	JN	GDP SA QoQ	2Q F	0.4%	--	0.3%	--
09/08 06:50	JN	GDP Annualized SA QoQ	2Q F	1.7%	--	1.3%	--
09/08 06:50	JN	GDP Deflator YoY	2Q F	-0.7%	--	-0.7%	--
09/08 18:00	US	MBA Mortgage Applications	Sep 3	--	--	-2.4%	--
09/09 18:45	EC	ECB Main Refinancing Rate	Sep 9	0.000%	--	0.000%	--
09/09 18:45	EC	ECB Deposit Facility Rate	Sep 9	-0.500%	--	-0.500%	--
09/09 19:30	US	Initial Jobless Claims	Sep 4	--	--	340k	--
09/09 20:00	RU	Gold and Forex Reserve	Sep 3	--	--	615.6b	--
09/09-09/15	CH	Money Supply M2 YoY	Aug	8.3%	--	8.3%	--
09/10 13:00	GE	CPI MoM	Aug F	0.0%	--	0.0%	--
09/10 13:00	GE	CPI YoY	Aug F	3.9%	--	3.9%	--
09/10 13:00	UK	Industrial Production MoM	Jul	--	--	-0.7%	--
09/10 13:00	UK	Manufacturing Production MoM	Jul	--	--	0.2%	--
09/10 13:45	FR	Industrial Production MoM	Jul	--	--	0.5%	--
09/10 13:45	FR	Industrial Production YoY	Jul	--	--	7.1%	--
09/10 15:00	IT	Industrial Production MoM	Jul	--	--	1.0%	--

Economic Calendar (IND)

date	event	period	cons	act	prior	revised
08/05 11:00	GDP YoY	2Q	6.72%	7.07%	-0.74%	-0.71%
08/06 10:00	Foreign Reserves	Jul	--	\$137.34b	\$137.09b	--
08/18 11:00	Exports YoY	Jul	35.94%	29.32%	54.43%	54.40%
08/19 14:20	Bank Indonesia 7D Reverse Repo	Aug 19	3.50%	3.50%	3.50%	--
09/01 07:30	Markit Indonesia PMI Mfg	Aug	--	43.7	40.1	--
09/01 11:00	CPI YoY	Aug	--	1.59%	1.52%	--
09/07 10:00	Foreign Reserves	Aug	--	--	\$137.34b	--
09/15 11:00	Exports YoY	Aug	--	--	29.32%	--
09/21 14:20	Bank Indonesia 7D Reverse Repo	Sep 21	--	--	3.50%	--

2021

Global Covid-19 (Top 5 + IND)

Data per 02 September 2021



- Kasus
- Meninggal
- Sembuh



Brazil
20,804,215
581,228
19,775,873



Russia
6,956,318
184,812
6,218,048



AS
40,330,712
659,927
31,137,936



India
32,857,937
439,559
32,028,825

GLOBAL

219,433,228
4,548,431
196,259,919



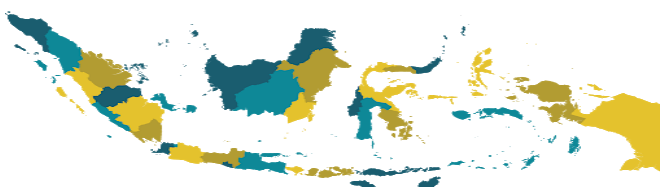
Perancis
6,783,329
114,577
6,310,859



Indonesia
4,109,093 (+8,955)
134,356 (+680)
3,798,099 (+21,208)

Sumber : worldometers.info/coronavirus/

IND Top 5 Covid-19



sumber:
 1. WHO Covid-19 Situation Report
 2. Kementerian Kesehatan Indonesia
 3. gisandata.maps.arcgis.com

Provinsi	Kasus	Meninggal	% Meninggal	Sembuh	% Sembuh
DKI Jakarta	840,471	13,124	1.56%	820,251	97.59%
Jawa Barat	685,299	13,424	1.96%	652,388	95.20%
Jawa Tengah	463,961	28,077	6.05%	411,779	88.75%
Jawa Timur	378,158	27,965	7.40%	340,716	90.10%
Kalimantan Timur	148,924	5,038	3.38%	137,858	92.57%
D.I Yogyakarta	149,144	4,854	3.25%	133,051	89.21%
Banten	128,092	2,591	2.02%	122,651	95.75%
Lainnya	1,315,044	39,283	2.99%	1,179,405	89.69%
Total	4,109,093	134,356	3.27%	3,798,099	92.43%

Sumber : covid19.go.id

Disclaimer

This report has been prepared by PT.Bank Rakyat Indonesia (PERSERO),Tbk on behalf of itself and its affiliated companies and is provided for information purposes only. Under no circumstances is it to be used or considered as an offer to sell, or a solicitation of any offer to buy. This report has been produced independently and the forecasts, opinions and expectations contained herein are entirely those of PT.Bank Rakyat Indonesia (PERSERO),Tbk.