



TODAY'S NEWS

Pada hari Senin (02/08), Rupiah dibuka di *level* 14,450/14,460 dan ditutup di *level* 14,422.5 (*prior*: 14,462.5) dengan kurs acuan JISDOR di *level* 14,456 (*prior*: 14,462). Indeks Manajer Pembelian (PMI) dari China yang dirilis oleh Biro Statistik Nasional (NSB) menunjukkan PMI manufaktur turun menjadi 50.4 (*prior*: 50.9, *surv*: 50.8) pada Juli. Dari dalam negeri, Indeks Manajer Pembelian (PMI) menunjukkan manufaktur Indonesia pada Juli 2021 berada pada zona kontraksi pertama sejak sembilan bulan terakhir yang berada di *level* 40.1 (*prior*: 53.5). Perlambatan permintaan dan produksi terjadi dikarenakan penerapan kebijakan PPKM *Level* 4 yang dilakukan oleh pemerintah.

Market Sentiment

Pada perdagangan hari Selasa (03/08), Rupiah diprediksi bergerak terhadap USD pada *range* **14,375 - 14,405**.

Global News

Aktivitas produksi di China pada Juli 2021 berada di *level* terendah sejak indeks merosot ke 35.7 pada Februari 2020. Hal tersebut disebabkan oleh biaya bahan baku yang lebih tinggi, pemeliharaan peralatan, dan cuaca ekstrem yang menambah kekhawatiran tentang perlambatan China sebagai ekonomi terbesar kedua di dunia. Berdasarkan data Biro Statistik Nasional (NBS), Indeks Manajer Pembelian (PMI) manufaktur turun menjadi 50.4 pada Juli (*prior*: 50.9, *surv*: 5.8) dan sub-indeks PMI untuk produksi turun menjadi 51.0 (*prior*: 51.9). Selain itu, sub-indeks pesanan baru juga turun menjadi 50.9, (*prior*: 51.5) yang mencerminkan permintaan melambat.

Domestic News

Indeks Harga Konsumen (IHK) Juli 2021 mengalami inflasi sebesar 0.08% *mom* (*prior*: -0.16%, *surv*: 0.01%) dan 1.52% *yoy* berdasarkan laporan BPS. Peningkatan harga komoditas cabai dan produk kesehatan mendorong inflasi hingga 0.81% *ytd*. Selain itu rilis data *Purchasing Managers' Index* (PMI) Manufaktur Indonesia Juli 2021 berada di zona kontraksi di *level* 40.1 (*prior*: 53.5) disebabkan oleh perlambatan permintaan dan produksi akibat implementasi kebijakan PPKM *level* 4. Pemerintah sendiri memutuskan akan memperpanjang kebijakan PPKM *level* 4 mulai 3 Agustus hingga 9 Agustus 2021 dengan pembatasan kegiatan dan mobilitas masyarakat yang akan disesuaikan dengan kondisi masing-masing daerah.

Foreign Currency VS IDR

IDR	30/07	02/08	Δ%
USD	14,462.5	14,422.5	-0.28%
EUR	17,204	17,137	-0.39%
SGD	10,696	10,666	-0.28%
JPY	132.09	131.53	-0.42%

USD VS IDR

Opening	Highest	Lowest	Closed
14,455	14,470	14,420	14,422.5

USD/IDR Curve VS NDF



Source: Bloomberg

Non-Deliverable Forward 1M (NDF) pada hari Senin (02/08) berada di *level* 14,418 (*prior*: 14,487) turun 69 *bps* dibandingkan hari Jumat (30/07)

FOREX HIGHLIGHT



Technical Analysis (USD/IDR)

Support

Support 1 : 14,380
Support 2 : 14,358

Resistance

Resistance 1 : 14,540
Resistance 2 : 14,570

Prediksi

14,375 – 14,405



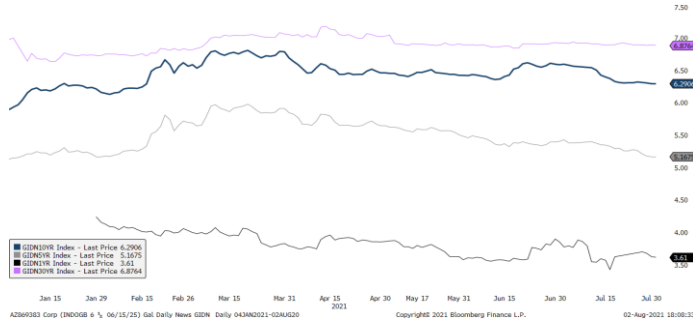
Source: Bloomberg

Harga obligasi bergerak variatif pada hari Senin (02/08). Investor cenderung melepas tenor 5 dan 30 tahun yang ditandai dengan *yield* yang cenderung naik dan pelemahan harga. Sedangkan tenor 3, 10, 20, dan 25 tahun cenderung dicari investor terindikasi dari penurunan *yield* dan penguatan harga dengan kenaikan *yield* tertinggi sebesar 7.2 bps dari SBN yang bertenor 1 tahun ke level 3.15%. Pada perdagangan Senin (02/08) pelaku pasar menunggu kebijakan pemerintah terhadap PPKM level 4.



BOND MARKET HIGHLIGHTS

Govt. Bonds IDR

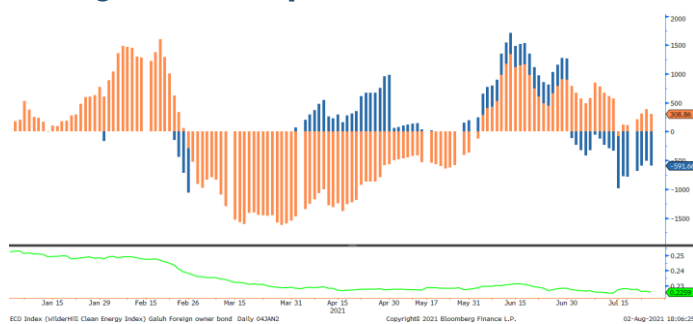


Source: Bloomberg

Benchmark (Yield%)

Seri Benchmark	30/07	02/08	Δ
FR86 (5Y)	5.14	5.14	0 bps
FR87 (10Y)	6.28	6.27	- 1 bps
FR88 (15Y)	6.29	6.28	- 1 bps
FR83 (20Y)	7.01	6.98	- 3 bps

Foreign Ownership Bonds



Source: Bloomberg

Pada hari Selasa (27/07) secara *ytd foreign ownership net buy* sebesar eq. USD 308.86 juta (*prior*: USD 390.90 juta), dengan rasio kepemilikan asing turun di level 22.59% (*prior*: 22.65%)

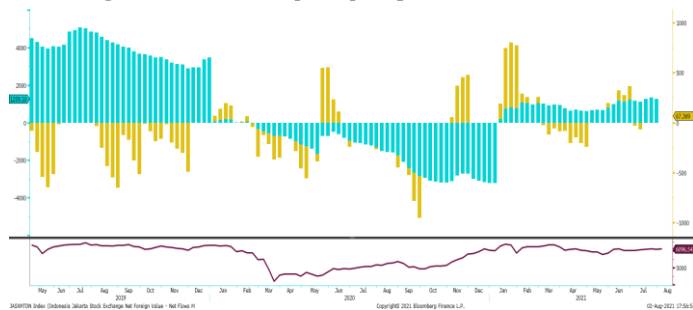
History Bond Index

	UST		Gov. Bond IDR		Gov. Bond USD	
	30/07	02/08	30/07	02/08	30/07	02/08
1Y	0.06	0.06	3.62	3.61	0.59	0.61
5Y	0.69	0.68	5.17	5.17	1.40	1.40
10Y	1.22	1.22	6.30	6.30	2.17	2.17
30Y	1.90	1.90	6.88	6.88	3.32	3.31

Spread (ΔUST)

	Gov. Bond IDR	Gov. Bond USD
10Y	507	95

Foreign Ownership Equity vs IHSG



Source: Bloomberg

Indeks Harga Saham Gabungan (IHSG) ditutup menguat 26.50 poin atau 0.44% ke 6,096.54 pada akhir perdagangan Senin (02/08). Sebanyak 243 saham menguat, 262 saham turun, dan 144 saham stagnan. Total volume perdagangan saham di bursa mencapai 26.67 miliar saham dengan total nilai Rp 13.44 triliun. Adapun investor asing mencatatkan pembelian bersih atau *net buy* sebesar Rp 79 miliar di seluruh pasar.

Indicative Price & Recommendation

Seri Benchmark	Price	Yield
FR86 (5Y)	101.37 / 101.61	5.17 / 5.11
FR87 (10Y)	101.48 / 101.75	6.29 / 6.25
FR88 (15Y)	99.38 / 99.97	6.31 / 6.25
FR83 (20Y)	105.13 / 105.60	7.00 / 6.96

Pada kondisi saat ini, investasi pada seri pendek seperti FR86 dan FR87 dapat dipertimbangkan menjadi alternatif pilihan untuk investasi.

TOP VOLUME BONDS

Government	02/08	Corporate	02/08
PBS012 (10 Y)	IDR 1.35 T	Sukuk Ijarah Berkelanjutan III PLN Tahap V Tahun 2019 Seri E	IDR 229 M
PBS002 (1 Y)	IDR 1.15 T	Obligasi Berkelanjutan III Bank Maybank Indonesia Tahap I Tahun 2019 Seri B	IDR 50 M
FR0087 (10 Y)	IDR 677 M	Sukuk Wakalah Medco Power Indonesia I Tahun 2018 Seri B	IDR 48 M

Source: Bloomberg

Economic Calendar (G20)

date	country	event	period	cons	act	prior	revised
08/02 07:30	JN	Jibun Bank Japan PMI Mfg	Jul F	--	53	52.2	--
08/02 08:45	CH	Caixin China PMI Mfg	Jul	51	50.3	51.3	--
08/02 12:00	JN	Vehicle Sales YoY	Jul	--	3.3%	9.2%	--
08/02 14:55	GE	Markit/BME Germany Manufacturing PMI	Jul F	65.6	65.9	65.6	--
08/02 15:00	EC	Markit Eurozone Manufacturing PMI	Jul F	62.6	62.8	62.6	--
08/02 15:30	UK	Markit UK PMI Manufacturing SA	Jul F	60.4	60.4	60.4	--
08/02 20:45	US	Markit US Manufacturing PMI	Jul F	63.1	63.4	63.1	--
08/02 21:00	US	Construction Spending MoM	Jun	0.4%	0.1%	-0.3%	-0.2%
08/02 21:00	US	ISM Manufacturing	Jul	61	59.5	60.6	--
08/02 21:00	US	ISM Prices Paid	Jul	89	85.7	92.1	--
08/03 06:30	JN	Tokyo CPI YoY	Jul	0.1%	-0.1%	0.0%	--
08/03 06:30	JN	Tokyo CPI Ex-Fresh Food YoY	Jul	0.0%	0.1%	0.0%	--
08/03 06:50	JN	Monetary Base YoY	Jul	--	15.4%	19.1%	--
08/03 21:00	US	Factory Orders	Jun	1.0%	--	1.7%	--
08/03 21:00	US	Durable Goods Orders	Jun F	0.8%	--	0.8%	--
08/03 21:00	US	Durables Ex Transportation	Jun F	0.3%	--	0.3%	--
08/04 07:30	JN	Jibun Bank Japan PMI Services	Jul F	--	--	46.4	--
08/04 07:30	JN	Jibun Bank Japan PMI Composite	Jul F	--	--	47.7	--
08/04 08:45	CH	Caixin China PMI Composite	Jul	--	--	50.6	--
08/04 08:45	CH	Caixin China PMI Services	Jul	50.5	--	50.3	--
08/04 14:55	GE	Markit Germany Services PMI	Jul F	62.2	--	62.2	--
08/04 14:55	GE	Markit/BME Germany Composite PMI	Jul F	62.5	--	62.5	--
08/04 15:00	EC	Markit Eurozone Services PMI	Jul F	60.4	--	60.4	--
08/04 15:00	EC	Markit Eurozone Composite PMI	Jul F	60.6	--	60.6	--
08/04 15:30	UK	Markit/CIPS UK Services PMI	Jul F	57.8	--	57.8	--
08/04 15:30	UK	Markit/CIPS UK Composite PMI	Jul F	57.7	--	57.7	--
08/04 18:00	US	MBA Mortgage Applications	Jul 30	--	--	5.7%	--
08/04 19:15	US	ADP Employment Change	Jul	690k	--	692k	--
08/04 20:45	US	Markit US Services PMI	Jul F	59.8	--	59.8	--
08/04 20:45	US	Markit US Composite PMI	Jul F	--	--	59.7	--
08/04 21:00	US	ISM Services Index	Jul	60.5	--	60.1	--
08/05 13:00	GE	Factory Orders MoM	Jun	2.0%	--	-3.7%	--
08/05 15:30	UK	Markit/CIPS UK Construction PMI	Jul	64.4	--	66.3	--
08/05 18:00	UK	Bank of England Bank Rate	Aug 5	0.100%	--	0.100%	--
08/05 18:00	UK	BOE Gilt Purchase Target	Aug	875b	--	875b	--
08/05 19:30	US	Trade Balance	Jun	-\$74.0b	--	-\$71.2b	--
08/05 19:30	US	Initial Jobless Claims	Jul 31	384k	--	400k	--

Economic Calendar (IND)

date	event	period	cons	act	prior	revised
08/02 07:30	Markit Indonesia PMI Mfg	Jul	--	40.1	53.5	--
08/02 11:00	CPI NSA MoM	Jul	0.01%	0.08%	-0.16%	--
08/02 11:00	CPI YoY	Jul	1.47%	1.52%	1.33%	--
08/02 11:00	CPI Core YoY	Jul	1.43%	1.40%	1.49%	--
08/05 11:00	GDP YoY	2Q	6.66%	--	-0.74%	--
08/05 11:00	GDP QoQ	2Q	2.67%	--	-0.96%	--
08/16 11:00	Trade Balance	Jul	--	--	\$1316m	--
08/16 11:00	Exports YoY	Jul	--	--	54.43%	--
08/16 11:00	Imports YoY	Jul	--	--	60.12%	--
08/19 14:20	Bank Indonesia 7D Reverse Repo	Aug 19	--	--	3.50%	--

2021

Global Covid-19 (Top 5 + IND)

Data per 02 Agustus 2021



Kasus
Meninggal
Sembuh



Brazil
19,938,358
556,886
18,645,993



Russia
6,312,185
160,137
5,640,783



AS
35,768,924
629,380
29,673,290



India
31,695,958
424,808
30,857,467

GLOBAL



199,193,272
4,244,017
179,767,044



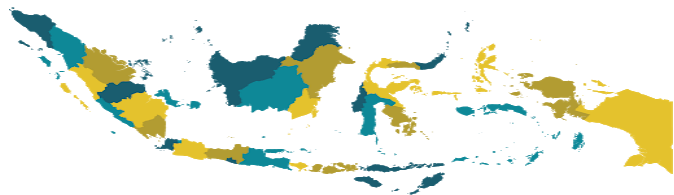
Perancis
6,146,619
111,885
5,702,014



Indonesia
3,462,800 (+22,404)
97,291 (+1,568)
2,842,345 (+32,807)

Sumber : worldometers.info/coronavirus/

IND Top 5 Covid-19



sumber:
1. WHO Covid-19 Situation Report
2. Kementerian Kesehatan Indonesia
3. gisandata.maps.arcgis.com

Provinsi	Kasus	Meninggal	% Meninggal	Sembuh	% Sembuh
DKI	817,359	12,244	1.5%	789,726	96.6%
Jabar	611,797	9,669	1.6%	484,464	79.2%
Jateng	385,977	19,754	5.1%	309,987	80.3%
Jatim	312,100	20,947	6.7%	242,253	77.6%
DIY	119,136	3,488	2.9%	80,148	67.3%
Lainnya	1,216,431	31,189	2.6%	935,767	76.93%
Total	3,462,800	97,291	2.8%	2,842,345	82.08%

Sumber : covid19.go.id

Disclaimer

This report has been prepared by PT.Bank Rakyat Indonesia (PERSERO),Tbk on behalf of itself and its affiliated companies and is provided for information purposes only. Under no circumstances is it to be used or considered as an offer to sell, or a solicitation of any offer to buy. This report has been produced independently and the forecasts, opinions and expectations contained herein are entirely those of PT.Bank Rakyat Indonesia (PERSERO),Tbk.