



TODAY'S NEWS

Pada hari Senin (01/11), Rupiah dibuka di *level* 14,170/14,200 dengan kejadian pertama di 14,200 dengan kurs acuan JISDOR di *level* 14,235 (*prior*: 14,171). Rupiah diperdagangkan pada *range* 14,200 - 14,275. Rupiah diperdagangkan melemah ditengah sentimen positif inflasi Indonesia yang lebih tinggi dari perkiraan yaitu sebesar 0.93% *ytd* atau 1.66% *yoy*. Hal tersebut juga didukung dengan data peningkatan CPI pada bulan Oktober 2021. Para pelaku pasar juga fokus pada pertemuan kebijakan The Fed pada 2-3 November yang diperkirakan akan mengumumkan dimulainya *tapering* dengan pengurangan QE senilai US\$ 120 miliar menjadi US\$ 15 miliar.

Market Sentiment

Pada perdagangan hari Selasa (02/11), Rupiah diprediksi bergerak terhadap USD pada *range* **14,230 – 14,285**.

Global News

Pelaku pasar menunggu hasil FOMC *meeting* pada 2-3 November yang diperkirakan akan mengumumkan pengurangan QE senilai US\$ 120 miliar menjadi US\$ 15 miliar. Hal tersebut menjadi indikasi bahwa pasar akan cenderung stabil hingga kebijakan *tapering* diumumkan. Sementara itu beberapa data yang dirilis dan berpotensi menggerakkan pasar antara lain Markit US Manufacturing PMI yang berada pada *level* 58.4 (*prior*: 59.2), kemudian data US Construction Spending yang secara *month on month* mengalami penurunan 0.5% (*prior*: +0.3%). Sementara itu, ISM US Price Manufacturing berada pada *level* 60.8 (*prior*: 60.5) sedangkan ISM US Prices Paid sebesar 85.7 (*prior*: 82.0).

Domestic News

Rilis data Inflasi Indonesia bulan Oktober 2021 lebih tinggi dari perkiraan yaitu sebesar 0.93% *ytd* atau 1.66% *yoy*. PMI Markit IHS Indonesia Oktober berada pada *level* 52.7, naik dibandingkan periode September yang berada di angka 52.2. Pergerakan Rupiah lebih dipengaruhi oleh sentimen negatif dari tren kenaikan harga komoditas yang mulai berbalik turun. Sementara itu baik Consumer Price Index NSA secara *month on month* yang berada pada *level* 0.12% (*prior*: -0.04%) maupun Consumer Price Index *year on year* pada *level* 1.66% (*prior*: 1.66%) mengalami peningkatan dari periode sebelumnya. Hal tersebut semakin menguatkan indikasi inflasi yang terjadi di Indonesia yang mempengaruhi sentimen para pelaku pasar.

Foreign Currency VS IDR



FOREX HIGHLIGHT

IDR	29/10	01/11	Δ%
USD	14,167.5	14,247.5	+ 0.56%
EUR	16,527	16,519	- 0.05%
SGD	10,539	10,560	+ 0.20%
JPY	124.68	124.87	+ 0.15%

USD VS IDR

Opening	Highest	Lowest	Closed
14,170	14,275	14,170	14,247.5

USD/IDR Curve VS NDF



Non-Deliverable Forward 1M (NDF) pada hari Senin (01/11) berada di *level* 14,328 (*prior*: 14,271) naik 57 *bps* dibandingkan hari Jumat (29/10).

Technical Analysis (USD/IDR)

Support

Support 1 : 14,210
Support 2 : 14,160

Resistance

Resistance 1 : 14,350
Resistance 2 : 14,400

Prediksi

14,230 – 14,285

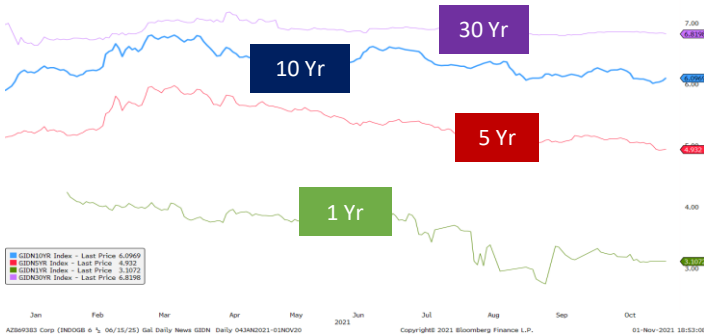


Harga obligasi bergerak melemah pada hari Senin (01/11) dengan *yield* SUN 10Y ditutup pada *level* 6.22% (*prior* : 6.17%) sementara likuiditas sebesar Rp. 264.08 T (*prior*: Rp. 290.15 T). Pergerakan harga SBN pada perdagangan Senin (01/11) dipengaruhi oleh pergerakan *yield* US Treasury yang naik ke *level* 1.58 (*prior*: 1.55) dan aksi jual investor sebagai bentuk antisipasi hasil FOMC *meeting* pada Rabu (03/11) mendatang dimana The Fed diperkirakan akan memulai *tapering*.



BOND MARKET HIGHLIGHTS

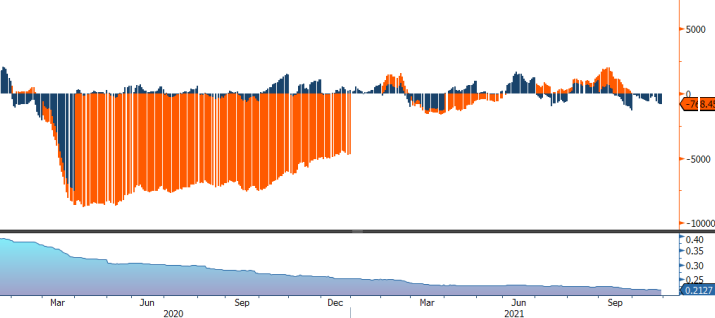
Govt. Bonds IDR



Benchmark (Yield%)

Seri Benchmark	29/10	01/11	Δ
FR86 (5Y)	5.06	5.08	+ 2 bps
FR87 (10Y)	6.17	6.22	+ 5 bps
FR88 (15Y)	6.27	6.27	-
FR83 (20Y)	6.99	6.99	-

Foreign Ownership Bonds



Bond Index

	UST		Gov. Bond IDR		Gov. Bond USD	
	29/10	01/11	29/10	01/11	29/10	01/11
1Y	0.11	0.12	-	3.11	0.81	0.90
5Y	1.18	1.21	4.93	4.93	1.67	1.68
10Y	1.55	1.58	6.05	6.10	2.39	2.39
30Y	1.93	1.97	6.83	6.82	3.41	3.41

Pada hari Kamis (28/10) secara *ytd* *foreign* investor mencatatkan *net sell* sebesar eq. USD 768.45 juta (*prior*: USD 804.64 juta), dengan rasio kepemilikan asing turun ke *level* 21.27% (*prior*: 21.30%).

Foreign Ownership Equity vs IHSG



Spread (ΔUST)

	Gov. Bond IDR	Gov. Bond USD
10Y	452	81

Indicative Price & Recommendation

Seri Benchmark	Price	Yield
FR86 (5Y)	101.56 / 101.74	5.10 / 5.06
FR87 (10Y)	101.83 / 102.08	6.24 / 6.20
FR88 (15Y)	99.54 / 99.99	6.30 / 6.25
FR83 (20Y)	104.80 / 105.31	7.03 / 6.98

Pada kondisi saat ini, investasi pada seri pendek seperti FR86 dapat dipertimbangkan menjadi alternatif pilihan untuk investasi.

Indeks Harga Saham Gabungan (IHSG) hari Senin (01/11) ditutup melemah di *level* 6,553 turun 38.46 poin atau 0.58% dibandingkan hari Jumat (29/10). Total *volume* perdagangan saham di bursa mencapai 20.45 miliar saham dengan nilai transaksi Rp. 10.56 triliun. Sebanyak 268 saham menguat, 255 saham terkoreksi dan 148 saham stagnan. Adapun investor asing mencatatkan aksi beli bersih atau *net buy* sebesar Rp. 89 miliar.

TOP VOLUME BONDS

Government	01/11	Corporate	01/11
FR0087 (10Y)	IDR 2.4 T	Obligasi Berkelanjutan I Waskita Beton Precast Tahap II Tahun 2019	IDR 66 M
FR0056 (5Y)	IDR 1.6 T	Obligasi Berkelanjutan II Merdeka Copper Gold Tahap I Tahun 2021 Seri B	IDR 50 M
FR0074 (11Y)	IDR 1.5 T	Obligasi Berkelanjutan III SMART Tahap II Tahun 2021 Seri A	IDR 32 M

Source: Bloomberg

Economic Calendar (G20)

date	country	event	period	cons	act	prior	revised
11/01 07:00	AU	Melbourne Institute Inflation MoM	Oct	--	0.2%	0.3%	--
11/01 07:30	JN	Jibun Bank Japan PMI Mfg	Oct F	--	53.2	53	--
11/01 08:45	CH	Caixin China PMI Mfg	Oct	50	50.6	50	--
11/01 16:30	UK	Markit UK PMI Manufacturing SA	Oct F	57.7	57.8	57.7	--
11/01 20:45	US	Markit US Manufacturing PMI	Oct F	59.2	58.4	59.2	--
11/01 21:00	US	Construction Spending MoM	Sep	0.3%	-0.5%	0.0%	0.1%
11/01 21:00	US	ISM Manufacturing	Oct	60.5	60.8	61.1	--
11/02 10:30	AU	RBA Cash Rate Target	Nov 2	0.10%	--	0.10%	--
11/02 15:55	GE	Markit/BME Germany Manufacturing PMI	Oct F	58.2	--	58.2	--
11/02 16:00	EC	Markit Eurozone Manufacturing PMI	Oct F	58.5	--	58.5	--
11/03 07:30	AU	Building Approvals MoM	Sep	-2.0%	--	6.8%	--
11/03 14:00	UK	Nationwide House PX MoM	Oct	0.3%	--	0.1%	--
11/03 14:00	UK	Nationwide House Px NSA YoY	Oct	9.2%	--	10.0%	--
11/03 18:00	US	MBA Mortgage Applications	Oct 29	--	--	0.3%	--
11/03 19:15	US	ADP Employment Change	Oct	400k	--	568k	--
11/03 21:00	US	Factory Orders	Sep	0.1%	--	1.2%	--
11/03 21:00	US	Durable Goods Orders	Sep F	-0.4%	--	-0.4%	--
11/04 01:00	US	FOMC Rate Decision (Upper Bound)	Nov 3	0.25%	--	0.25%	--
11/04 07:30	AU	Trade Balance	Sep	A\$12375m	--	A\$15077m	--
11/04 14:00	GE	Factory Orders MoM	Sep	1.8%	--	-7.7%	--
11/04 19:00	UK	Bank of England Bank Rate	Nov 4	0.100%	--	0.100%	--
11/04 19:30	US	Initial Jobless Claims	Oct 30	275k	--	281k	--
11/04 19:30	US	Trade Balance	Sep	-\$80.2b	--	-\$73.3b	--
11/05 14:00	GE	Industrial Production SA MoM	Sep	1.0%	--	-4.0%	--
11/05 19:30	US	Change in Nonfarm Payrolls	Oct	450k	--	194k	--
11/05 19:30	US	Unemployment Rate	Oct	4.7%	--	4.8%	--

Economic Calendar (IND)

date	event	period	cons	act	prior	revised
11/01 07:30	Markit Indonesia PMI Mfg	Oct	--	57.2	52.2	--
11/01 11:00	CPI NSA MoM	Oct	0.10%	0.12%	-0.04%	--
11/01 11:00	CPI YoY	Oct	1.65%	1.66%	1.60%	--
11/01 11:00	CPI Core YoY	Oct	1.40%	1.33%	1.30%	--
11/05 10:00	Foreign Reserves	Oct	--	--	\$146.90b	--
11/05 11:00	GDP YoY	3Q	3.85%	--	7.07%	--
11/05 11:00	GDP QoQ	3Q	1.80%	--	3.31%	--
11/15 11:00	Trade Balance	Oct	--	--	\$4370m	--
11/15 11:00	Exports YoY	Oct	--	--	47.64%	--
11/15 11:00	Imports YoY	Oct	--	--	40.31%	--
11/18 14:20	Bank Indonesia 7D Reverse Repo	Nov 18	--	--	3.50%	--
11/19 10:00	BoP Current Account Balance	3Q	--	--	-\$2200m	--

Kasus
Meninggal
Sembuh



Brazil
21,810,855
607,860
20,996,772



Russia
8,554,192
239,693
7,381,726



AS
46,823,938
766,299
36,715,313



India
34,285,814
458,470
33,668,560

GLOBAL

247,604,478
5,017,697
224,253,549



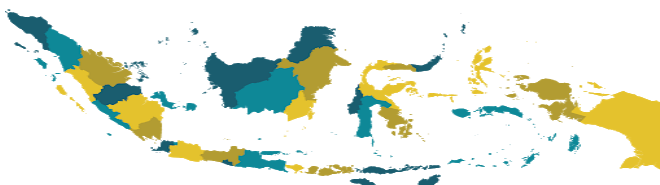
Perancis
7,166,877
117,683
6,939,948



Indonesia
4,244,761 (+403)
143,423 (+18)
4,089,419 (+784)

Sumber : worldometers.info/coronavirus/

IND Top 5 Covid-19



sumber:
1. WHO Covid-19 Situation Report
2. Kementerian Kesehatan Indonesia
3. gisandata.maps.arcgis.com

Provinsi	Kasus	Meninggal	% Meninggal	Sembuh	% Sembuh
DKI Jakarta	861,541	13,582	1.58%	846,999	98.31%
Jawa Barat	705,828	14,697	2.08%	689,814	97.73%
Jawa Tengah	485,110	30,138	6.21%	453,150	93.41%
Jawa Timur	398,261	29,623	7.44%	368,230	92.46%
Kalimantan Timur	157,935	5,447	3.45%	152,329	96.45%
D.I Yogyakarta	155,849	5,247	3.37%	150,229	96.39%
Banten	132,333	2,686	2.03%	129,393	97.78%
Lainnya	1,347,904	42,003	3.12%	1,299,275	96.39%
Total	4,244,761	143,423	3.38%	4,089,419	96.34%

Sumber : covid19.go.id

Disclaimer

This report has been prepared by PT.Bank Rakyat Indonesia (PERSERO),Tbk on behalf of itself and its affiliated companies and is provided for information purposes only. Under no circumstances is it to be used or considered as an offer to sell, or a solicitation of any offer to buy. This report has been produced independently and the forecasts, opinions and expectations contained herein are entirely those of PT.Bank Rakyat Indonesia (PERSERO),Tbk.