



TODAY'S NEWS

Pada hari Rabu (01/09) Rupiah ditutup melemah di *level* 14,283 (*prior*: 14,268) dengan kurs acuan JISDOR di *level* 14,284 (*prior*: 14,306). Sentimen yang cukup menahan pelemahan Rupiah dan harga SBN adalah pelaku pasar yang optimis terhadap rilis data Inflasi Indonesia periode Agustus 2021 yang relatif terjaga di angka 1.59% YoY (0.03% MoM), meskipun angka ini masih di bawah angka inflasi bulanan Juli 2021 yang sebesar 0.08% (MoM). Pada hari Rabu (01/09), seiring dengan pergerakan Rupiah, mayoritas mata uang di kawasan Asia bergerak melemah terhadap Dolar AS seperti Peso Filipina melemah 0.63%, Baht Thailand melemah 0.44%, Yen Jepang melemah 0.29% dan Dolar Hongkong melemah 0.02%.

Market Sentiment

Pada perdagangan hari Kamis (02/09), Rupiah diprediksi bergerak terhadap USD pada *range* 14,250 – 14,300.

Global News

Rilis data *ADP Employment Change* Agustus 2021 (*Act*: 374k vs *Surv*: 625k, *Prior*: 326k) masih menunjukkan tren pemulihan penyerapan tenaga kerja baru setelah kenaikan lapangan tenaga kerja yang signifikan pada semester 1 2021. Total lowongan yang dibuka dari awal tahun 2021 sudah mencapai 4 juta tenaga kerja baru, selisih 7 juta dari angka sebelum pandemi. Sentimen berikutnya berasal dari kemunculan varian baru Covid-19 yang diberi nama "Mu" yang pertama kali diidentifikasi di Kolombia pada bulan Januari 2021. Dalam laporan WHO, varian ini disinyalir memiliki mutasi yang menunjukkan resistensi terhadap vaksin. Masuknya varian Mu ke dalam kategori dengan perhatian khusus dari WHO ini menimbulkan kekhawatiran baru di tengah merebaknya varian Delta yang lebih menular sehingga berpotensi mempengaruhi pergerakan Rupiah dan SBN pada hari ini.

Domestic News

Rilis data inflasi Indonesia bulan Agustus 2021 sebesar 1.59% YoY (0.03% MoM) dan *Purchasing Manager Index* Agustus 2021 di angka 43.7 (Prior 40.1). Angka PMI ini meningkat setelah terjadi koreksi 2 bulan berturut-turut. Angka PMI di atas 50 menandakan sektor manufaktur dalam tahap ekspansif. Koreksi yang terjadi di bulan sebelumnya membuat sektor manufaktur di Indonesia belum memasuki tahap ekspansif kembali, akan tetapi mulai terdapat kenaikan pada Agustus 2021. Selain itu, angka kasus baru harian Covid-19 pada hari Rabu 01/09 yang berangsur menurun dibanding rata-rata 7 hari sebelumnya (*act*: 10,337 vs *rata-rata 7 hari* : 11,662) memberikan optimisme pelaku pasar terhadap pergerakan Rupiah.

Foreign Currency VS IDR

IDR	31/08	01/09	Δ%
USD	14,268	14,283	+ 0.10%
EUR	16,864	16,877	+ 0.07%
SGD	10,614	10,608	- 0.05%
JPY	129.82	129.40	- 0.32%

USD VS IDR

Opening	Highest	Lowest	Closed
14,280	14,310	14,260	14,283

USD/IDR Curve VS NDF



Source: Bloomberg

Non-Deliverable Forward 1M (NDF) pada hari Rabu (01/09) berada di *level* 14,290 (*prior*: 14,250) naik 40 *bps* dibandingkan hari Rabu (31/08)

FOREX HIGHLIGHT

Technical Analysis (USD/IDR)

- Support**
- Support 1 : 14,245
- Support 2 : 14,205
- Resistance**
- Resistance 1 : 14,375
- Resistance 2 : 14,415
- Prediksi**
- 14,250 – 14,300**

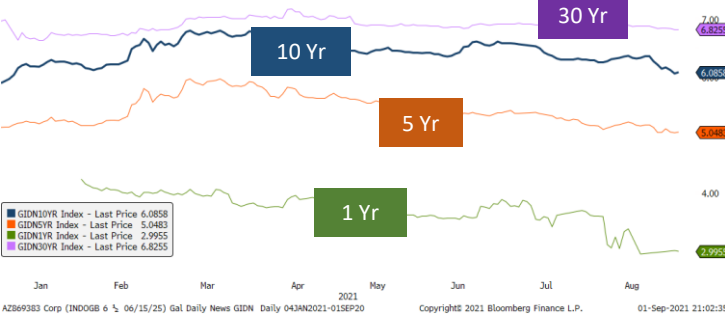


Source: Bloomberg

Harga obligasi berdenominasi Rupiah bergerak bervariasi pada perdagangan hari Rabu (01/09). *Yield* SUN bertenor 10 tahun (FR0087) naik 2 *bps* ke level 6.07% setelah mengalami penurunan 2 hari berturut-turut. Volume transaksi SBN secara *outright* tercatat sebesar Rp. 18.7 triliun pada hari Rabu (01/09), menurun dari volume transaksi di hari Selasa (31/08) yang sebesar Rp. 41.3 triliun, dan lebih rendah dibandingkan dengan rata-rata *volume* transaksi harian secara *year-to-date* yang tercatat sebesar Rp. 20.9 triliun.

BOND MARKET HIGHLIGHTS

Govt. Bonds IDR



Source: Bloomberg

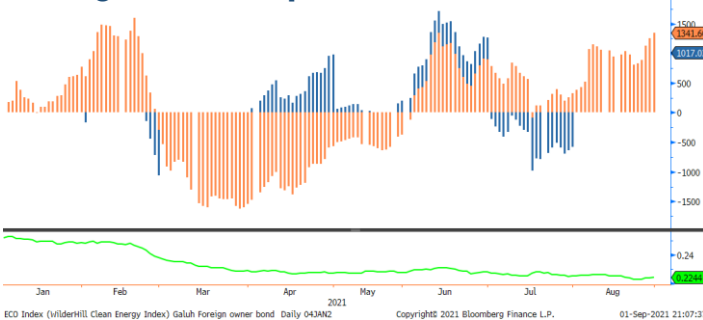
Benchmark (Yield%)

Seri Benchmark	31/08	01/09	Δ
FR86 (5Y)	5.01	5.02	+ 1 bp
FR87 (10Y)	6.05	6.07	+ 2 bps
FR88 (15Y)	6.28	6.28	-
FR83 (20Y)	6.88	6.81	- 7 bps

History Bond Index

	UST		Gov. Bond IDR		Gov. Bond USD	
	31/08	01/09	31/08	01/09	31/08	01/09
1Y	0.06	0.06	3.01	3.00	0.58	0.60
5Y	0.78	0.77	5.04	5.05	1.31	1.32
10Y	1.31	1.30	6.06	6.09	2.15	2.16
30Y	1.93	1.91	6.82	6.83	3.26	3.27

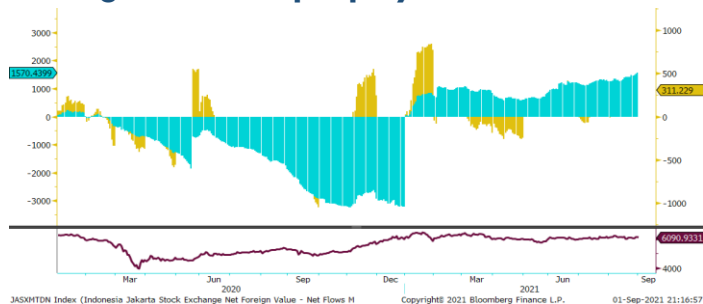
Foreign Ownership Bonds



Source: Bloomberg

Pada hari Selasa (31/08) secara *ytd* *foreign* investor mencatatkan *net buy* sebesar eq. USD 1,341.60 juta (*prior*: USD 1,250.20 juta), dengan rasio kepemilikan asing naik ke level 22.44% (*prior*: 22.41%)

Foreign Ownership Equity vs IHSG



Source: Bloomberg

Indeks Harga Saham Gabungan (IHSG) ditutup melemah 0.97% atau 59.36 poin ke 6,090 pada akhir perdagangan Rabu (01/09). Sebanyak 204 saham menguat, 296 saham turun dan 147 saham stagnan. Total nilai transaksi hingga penutupan perdagangan sebesar Rp. 12.06 triliun. Adapun investor asing mencatatkan aksi beli bersih atau *net buy* sebesar Rp. 41.21 miliar di seluruh pasar.

Spread (ΔUST)

	Gov. Bond IDR	Gov. Bond USD
10Y	479	86

Indicative Price & Recommendation

Seri Benchmark	Price	Yield
FR86 (5Y)	101.75 / 102.00	5.06 / 5.02
FR87 (10Y)	103.00 / 103.20	6.07 / 6.05
FR88 (15Y)	99.40 / 99.80	6.35 / 6.30
FR83 (20Y)	106.20 / 106.55	6.91 / 6.88

Pada kondisi saat ini, investasi pada seri pendek seperti FR86 dapat dipertimbangkan menjadi alternatif pilihan untuk investasi.

TOP VOLUME BONDS

Government	01/09	Corporate	01/09
FR0087 (10 Y)	IDR 3.5 T	Obligasi Berkelanjutan I Indah Kiat Pulp & Paper Tahap IV Tahun 2021 Seri B	IDR 73 M
SPNS 03122021 (<1 Y)	IDR 1.7 T	Obligasi Berkelanjutan V Sarana Multigriya Finansial Tahap I Tahun 2019 Seri C	IDR 53 M
FR0092 (11 Y)	IDR 1.6 T	Obligasi I Kereta Api Indonesia Tahun 2017 Seri A	IDR 40 M

Source: Bloomberg

Economic Calendar (G20)

date	country	event	period	cons	act	prior	revised
08/27 06:30	JN	Tokyo CPI Ex-Fresh Food YoY	Aug	-0.1%	0.0%	0.1%	--
08/27 19:30	US	Wholesale Inventories MoM	Jul P	1.0%	0.6%	1.1%	1.2%
08/27 19:30	US	Personal Income	Jul	0.3%	1.1%	0.1%	0.2%
08/27 19:30	US	Personal Spending	Jul	0.4%	0.3%	1.0%	1.1%
08/27 21:00	US	U. of Mich. Sentiment	Aug F	70.8	70.3	70.2	--
08/30 19:00	GE	CPI MoM	Aug P	0.1%	0.0%	0.9%	--
08/30 19:00	GE	CPI YoY	Aug P	3.9%	3.9%	3.8%	--
08/31 06:30	JN	Job-To-Applclicant Ratio	Jul	1.12	1.15	1.13	--
08/31 06:30	JN	Jobless Rate	Jul	2.9%	2.8%	2.9%	--
08/31 06:50	JN	Industrial Production MoM	Jul P	-2.5%	-1.5%	6.5%	--
08/31 08:00	CH	Manufacturing PMI	Aug	50.2	50.1	50.4	--
08/31 14:55	GE	Unemployment Change (000's)	Aug	-40.0k	-53.0k	-91.0k	--
08/31 15:30	UK	Mortgage Approvals	Jul	78.0k	75.2k	81.3k	--
08/31 20:45	US	MNI Chicago PMI	Aug	68	66.8	73.4	--
08/31 21:00	US	Conf. Board Consumer Confidence	Aug	123	113.8	129.1	--
09/01 06:50	JN	Capital Spending YoY	2Q	3.8%	5.3%	-7.8%	--
09/01 07:30	JN	Jibun Bank Japan PMI Mfg	Aug F	--	52.7	52.4	--
09/01 08:45	CH	Caixin China PMI Mfg	Aug	50.1	49.2	50.3	--
09/01 13:00	UK	Nationwide House PX MoM	Aug	0.1%	2.1%	-0.5%	--
09/01 13:00	UK	Nationwide House Px NSA YoY	Aug	8.6%	11.0%	10.5%	--
09/01 14:55	GE	Markit/BME Germany Manufacturing PMI	Aug F	62.7	62.6	62.7	--
09/01 15:00	EC	Markit Eurozone Manufacturing PMI	Aug F	61.5	61.4	61.5	--
09/01 15:30	UK	Markit UK PMI Manufacturing SA	Aug F	60.1	60.3	60.1	--
09/01 18:00	US	MBA Mortgage Applications	Aug 27	--	-2.4%	1.6%	--
09/01 19:15	US	ADP Employment Change	Aug	625k	374k	330k	326k
09/01 20:45	US	Markit US Manufacturing PMI	Aug F	61.2	61.1	61.2	--
09/01 21:00	US	Construction Spending MoM	Jul	0.2%	0.3%	0.1%	--
09/01 21:00	US	ISM Manufacturing	Aug	58.5	59.9	59.5	--
09/02 19:30	US	Initial Jobless Claims	Aug 28	345k	--	353k	--
09/02 19:30	US	Trade Balance	Jul	-\$71.0b	--	-\$75.7b	--
09/02 21:00	US	Factory Orders	Jul	0.3%	--	1.5%	--
09/02 21:00	US	Durable Goods Orders	Jul F	-0.1%	--	-0.1%	--

Economic Calendar (IND)

date	event	period	cons	act	prior	revised
08/05 11:00	GDP YoY	2Q	6.72%	7.07%	-0.74%	-0.71%
08/06 10:00	Foreign Reserves	Jul	--	\$137.34b	\$137.09b	--
08/18 11:00	Exports YoY	Jul	35.94%	29.32%	54.43%	54.40%
08/19 14:20	Bank Indonesia 7D Reverse Repo	Aug 19	3.50%	3.50%	3.50%	--
09/01 07:30	Markit Indonesia PMI Mfg	Aug	--	43.7	40.1	--
09/01 11:00	CPI YoY	Aug	--	1.59%	1.52%	--
09/07 10:00	Foreign Reserves	Aug	--	--	\$137.34b	--
09/15 11:00	Exports YoY	Aug	--	--	29.32%	--
09/21 14:20	Bank Indonesia 7D Reverse Repo	Sep 21	--	--	3.50%	--

2021

Global Covid-19 (Top 5 + IND)

Data per 01 September 2021



Kasus
Meninggal
Sembuh



Brazil
20,777,867
580,525
19,735,447



Russia
6,937,333
184,014
6,199,379



AS
40,114,099
657,910
31,020,612



India
32,810,892
439,054
31,993,644

GLOBAL

218,733,789
4,537,818
195,582,400



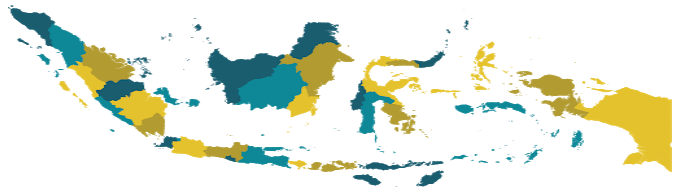
Perancis
6,765,708
114,444
6,255,985



Indonesia
4,100,138 (+10,337)
133,676 (+653)
3,776,891 (+16,394)

Sumber : worldometers.info/coronavirus/

IND Top 5 Covid-19



sumber:
1. WHO Covid-19 Situation Report
2. Kementerian Kesehatan Indonesia
3. gisanddata.maps.arcgis.com

Provinsi	Kasus	Meninggal	% Meninggal	Sembuh	% Sembuh
DKI Jakarta	840,471	13,124	1.56%	820,251	97.59%
Jawa Barat	685,299	13,424	1.96%	652,388	95.20%
Jawa Tengah	463,961	28,077	6.05%	411,779	88.75%
Jawa Timur	378,158	27,965	7.40%	340,716	90.10%
Kalimantan Timur	148,294	5,038	3.40%	137,858	92.96%
D.I Yogyakarta	149,144	4,854	3.25%	133,051	89.21%
Banten	128,092	2,591	2.02%	122,651	95.75%
Lainnya	1,306,719	38,603	2.95%	1,158,197	88.63%
Total	4,100,138	133,676	3.26%	3,776,891	92.12%

Sumber : covid19.go.id

Disclaimer

This report has been prepared by PT.Bank Rakyat Indonesia (PERSERO),Tbk on behalf of itself and its affiliated companies and is provided for information purposes only. Under no circumstances is it to be used or considered as an offer to sell, or a solicitation of any offer to buy. This report has been produced independently and the forecasts, opinions and expectations contained herein are entirely those of PT.Bank Rakyat Indonesia (PERSERO),Tbk.