



TODAY'S NEWS

Pada hari Jumat (30/07), Rupiah dibuka di *level* 14,420/14,450 dan ditutup di *level* 14,462.5 (*prior*: 14,482.5) dengan kurs acuan JISDOR di *level* 14,462 (*prior*: 14,491). Penyebaran varian Delta yang semakin meluas di Amerika Serikat mendorong hampir 70% wilayah di AS mengharuskan penggunaan masker meskipun tingkat vaksinasi Covid-19 sudah relatif tinggi. Dari dalam negeri, diproyeksikan terjadi inflasi pada bulan Juli 2021 sebesar 0.01% *mom* (*prior*: -0.16%) atau 0.75% *ytd* dan 1.45% *yoy* disebabkan oleh peningkatan harga komoditas cabai dan produk kesehatan.

Market Sentiment

Pada perdagangan hari Senin (02/08), Rupiah diprediksi bergerak terhadap USD pada *range* **14,440 - 14,480**.

Global News

Pusat Pengendalian dan Pencegahan Penyakit AS (CDC) memperingatkan bahwa hampir 70% wilayah AS masih harus tetap menggunakan masker meskipun tingkat vaksinasi Covid-19 sudah cukup tinggi. Tingginya tingkat transmisi varian Delta jadi salah satu alasan CDC kembali mewajibkan penggunaan masker. Menurut Presiden Fed Minneapolis Neel Kashkari, peningkatan kasus akibat varian Delta ini berpotensi membuat sebagian warga AS menahan diri untuk mencari pekerjaan. Meskipun demikian, pakar penyakit menular AS Dr Anthony Fauci menegaskan, Amerika Serikat tidak akan melakukan *lockdown* lagi untuk menghambat penyebaran Covid-19 meskipun varian Delta memicu lonjakan kasus di negara tersebut.

Domestic News

BI memproyeksikan terjadi inflasi pada bulan Juli 2021 sebesar 0.01% *mom* (*prior*: -0.16%) atau 0.75% *ytd* dan 1.45% *yoy* berdasarkan Survei Pemantauan Harga (SPH) pada minggu V Juli 2021. Peningkatan tersebut didorong oleh kenaikan harga komoditas cabai dan produk kesehatan. BI juga melaporkan aliran modal asing periode 26 Juli 2021 hingga 29 Juli 2021 tercatat *net buy* di pasar keuangan domestik sebesar Rp 640 miliar dan di pasar SBN sebesar Rp 1.1 triliun meski pada pekan tersebut pemerintah memutuskan untuk menerapkan kebijakan PPKM hingga 2 Agustus. Sementara itu pemerintah akan mengumumkan keputusan terkait kelanjutan implementasi kebijakan PPKM *level* 4 pada Senin (02/08).

Foreign Currency VS IDR



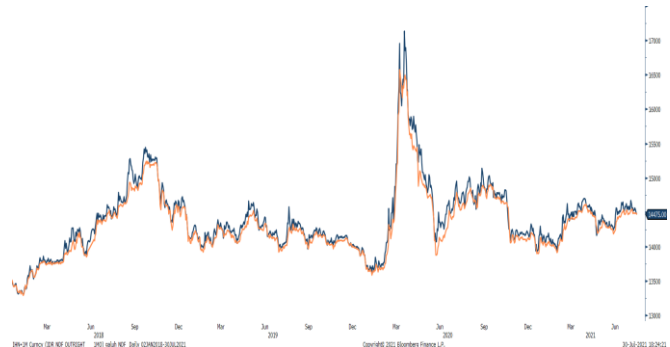
FOREX HIGHLIGHT

IDR	29/07	30/07	Δ%
USD	14,482.5	14,462.5	- 0.13%
EUR	17,187	17,204	+ 0.10%
SGD	10,694	10,696	+ 0.02%
JPY	131.90	132.09	+ 0.14%

USD VS IDR

Opening	Highest	Lowest	Closed
14,435	14,475	14,445	14,462.5

USD/IDR Curve VS NDF



Source: Bloomberg

Non-Deliverable Forward 1M (NDF) pada hari Jumat (30/07) berada di *level* 14,475 (*prior*: 14,486) turun 11 *bps* dibandingkan hari Kamis (29/07)

Technical Analysis (USD/IDR)

Support

Support 1 : 14,415
Support 2 : 14,380

Resistance

Resistance 1 : 14,570
Resistance 2 : 14,607

Prediksi

14,440 – 14,480



Source: Bloomberg

Harga obligasi bergerak menguat pada hari Jumat (30/07) dengan *yield* SUN 10Y ditutup pada level 6.28% (*prior*: 6.28%). Likuiditas tanggal 30 Juli 2021 sebesar Rp. 311.39 T (*prior*: Rp. 209.76 T). SUN seri *benchmark* seperti FR87 dan FR86 menjadi seri yang paling aktif diperdagangkan Jumat (30/07). Sementara SUN tenor menengah, seperti FR 91, FR 63, FR65 dan FR 82 juga banyak diminati oleh pelaku pasar. Harga obligasi dipengaruhi oleh data *Initial Jobless Claims* AS turun dari minggu sebelumnya menjadi 400 ribu (*prior*: 424 ribu, *surv*: 380 ribu) dan APBN Indonesia 2021 yang diproyeksikan IMF mengalami defisit sebesar 6.2% terhadap PDB atau lebih tinggi dari target pemerintah sebesar 5.7%.



BOND MARKET HIGHLIGHTS

Benchmark (Yield%)

Seri Benchmark	29/07	30/07	Δ
FR86 (5Y)	5.15	5.14	- 1 bps
FR87 (10Y)	6.28	6.28	0 bps
FR88 (15Y)	6.30	6.29	- 1 bps
FR83 (20Y)	7.04	7.01	- 3 bps

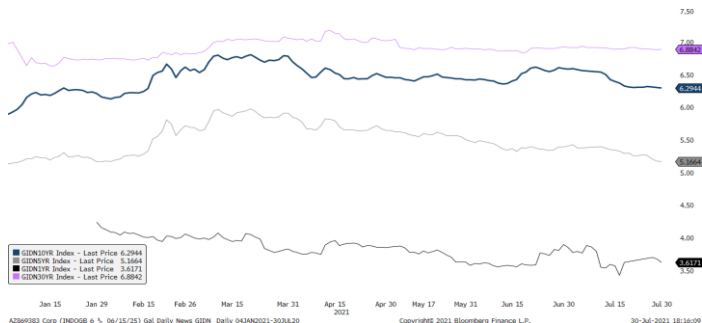
History Bond Index

	UST		Gov. Bond IDR		Gov. Bond USD	
	29/07	30/07	29/07	30/07	29/07	30/07
1Y	0.06	0.06	3.68	3.62	0.58	0.59
5Y	0.74	0.71	5.18	5.17	1.40	1.40
10Y	1.27	1.25	6.30	6.30	2.19	2.17
30Y	1.92	1.90	6.88	6.88	3.32	3.32

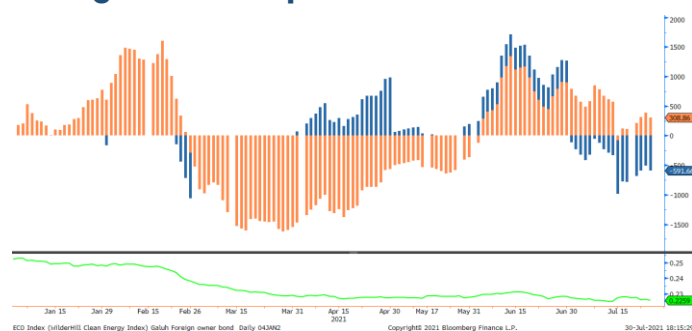
Spread (ΔUST)

	Gov. Bond IDR	Gov. Bond USD
10Y	505	93

Govt. Bonds IDR



Foreign Ownership Bonds



Pada hari Selasa (27/07) secara *ytd foreign ownership net buy* sebesar eq. USD 308.86 juta (*prior*: USD 390.90 juta), dengan rasio kepemilikan asing turun di level 22.59% (*prior*: 22.65%)

Foreign Ownership Equity vs IHSG



Indeks Harga Saham Gabungan (IHSG) ditutup melemah 50.69 poin atau 0.83% ke 6,070.04 pada akhir perdagangan Jumat (30/07). Sebanyak 194 saham menguat, 325 saham turun, dan 137 saham stagnan. Total volume perdagangan saham di bursa mencapai 22.87 miliar saham dengan total nilai Rp 15.42 triliun. Adapun investor asing mencatatkan penjualan bersih atau *net sell* sebesar Rp 562.98 miliar di seluruh pasar.

Indicative Price & Recommendation

Seri Benchmark	Price	Yield
FR86 (5Y)	101.37 / 101.55	5.17 / 5.12
FR87 (10Y)	101.45 / 101.70	6.29 / 6.26
FR88 (15Y)	99.35 / 99.92	6.32 / 6.26
FR83 (20Y)	104.73 / 105.33	7.04 / 6.98

Pada kondisi saat ini, investasi pada seri pendek seperti FR86 dan FR87 dapat dipertimbangkan menjadi alternatif pilihan untuk investasi.

TOP VOLUME BONDS

Government	30/07	Corporate	30/07
FR0087 (10 Y)	IDR 3.70 T	Obligasi Berkelanjutan V Astra Sedaya Finance Tahap I Tahun 2020 Seri A	IDR 290 M
FR0063 (2 Y)	IDR 3.61 T	Sukuk Ijarah Berkelanjutan I Sampoerna Agro Tahap II Tahun 2021 Seri A	IDR 154.6 M
FR0070 (3 Y)	IDR 2.23 T	Obligasi Berkelanjutan IV Adira Finance Tahap III Tahun 2018 Seri E	IDR 130 M

Source: Bloomberg

Economic Calendar (G20)

date	country	event	period	cons	act	prior	revised
07/30 06:30	JN	Jobless Rate	Jun	3.0%	2.9%	3.0%	--
07/30 06:30	JN	Job-To-Applicant Ratio	Jun	1.1	1.13	1.09	--
07/30 06:50	JN	Industrial Production MoM	Jun P	5.0%	6.2%	-6.5%	--
07/30 06:50	JN	Industrial Production YoY	Jun P	20.7%	22.6%	21.1%	--
07/30 06:50	JN	Retail Sales YoY	Jun	0.2%	0.1%	8.2%	--
07/30 06:50	JN	Retail Sales MoM	Jun	2.7%	3.1%	-0.4%	--
07/30 12:00	JN	Housing Starts YoY	Jun	6.8%	7.3%	9.9%	--
07/30 15:00	GE	GDP SA QoQ	2Q P	2.0%	1.5%	-1.8%	-2.1%
07/30 15:00	GE	GDP NSA YoY	2Q P	9.6%	9.6%	-3.4%	--
07/30 15:00	GE	GDP WDA YoY	2Q P	9.6%	9.2%	-3.1%	--
07/30 16:00	EC	Unemployment Rate	Jun	7.9%	7.7%	7.9%	8.0%
07/30 16:00	EC	CPI MoM	Jul P	-0.3%	-0.1%	0.3%	--
07/30 16:00	EC	GDP SA QoQ	2Q A	1.5%	2.0%	-0.3%	--
07/30 16:00	EC	CPI Estimate YoY	Jul	2.0%	2.2%	1.9%	--
07/30 16:00	EC	GDP SA YoY	2Q A	13.2%	13.7%	-1.3%	--
07/30 19:30	US	Employment Cost Index	2Q	0.9%	0.7%	0.9%	--
07/30 19:30	US	Personal Income	Jun	-0.3%	0.1%	-2.0%	-2.2%
07/30 19:30	US	Personal Spending	Jun	0.7%	1.0%	0.0%	-0.1%
07/30 19:30	US	PCE Core Deflator MoM	Jun	0.6%	0.4%	0.5%	--
07/30 20:45	US	MNI Chicago PMI	Jul	64.2	73.4	66.1	--
07/30 21:00	US	U. of Mich. Sentiment	Jul F	80.8	81.2	80.8	--
07/31 08:00	CH	Non-manufacturing PMI	Jul	53.3	53.3	53.5	--
07/31 08:00	CH	Manufacturing PMI	Jul	50.8	50.4	50.9	--
08/02 07:30	JN	Jibun Bank Japan PMI Mfg	Jul F	--	--	52.2	--
08/02 08:45	CH	Caixin China PMI Mfg	Jul	51	--	51.3	--
08/02 12:00	JN	Vehicle Sales YoY	Jul	--	--	9.2%	--
08/02 14:55	GE	Markit/BME Germany Manufacturing PMI	Jul F	65.6	--	65.6	--
08/02 15:00	EC	Markit Eurozone Manufacturing PMI	Jul F	62.6	--	62.6	--
08/02 15:30	UK	Markit UK PMI Manufacturing SA	Jul F	60.4	--	60.4	--
08/02 20:45	US	Markit US Manufacturing PMI	Jul F	63.1	--	63.1	--
08/02 21:00	US	Construction Spending MoM	Jun	0.5%	--	-0.3%	--
08/02 21:00	US	ISM Manufacturing	Jul	60.9	--	60.6	--
08/02 21:00	US	ISM Prices Paid	Jul	88	--	92.1	--
08/03 06:30	JN	Tokyo CPI YoY	Jul	0.1%	--	0.0%	--
08/03 06:30	JN	Tokyo CPI Ex-Fresh Food YoY	Jul	0.0%	--	0.0%	--
08/03 06:50	JN	Monetary Base YoY	Jul	--	--	19.1%	--

Economic Calendar (IND)

date	event	period	cons	act	prior	revised
07/08/ 10:41	Consumer Confidence Index	Jun	--	107.4	104.4	--
07/14/ 16:13	Local Auto Sales	Jun	--	72720	54815	--
07/15/ 11:00	Trade Balance	Jun	\$2245m	\$1316m	\$2361m	\$2698m
07/15/ 11:00	Exports YoY	Jun	48.45%	54.43%	58.74%	61.97%
07/15/ 11:00	Imports YoY	Jun	44.94%	60.12%	68.68%	68.69%
07/22/ 14:20	Bank Indonesia 7D Reverse Repo	22-Jul	3.50%	3.50%	3.50%	--
08/02/ 07:30	Markit Indonesia PMI Mfg	Jul	--	40.1	53.5	--
08/02/ 11:00	CPI NSA MoM	Jul	--	--	-0.16%	--
08/02/ 11:00	CPI YoY	Jul	--	--	1.33%	--
08/02/ 11:00	CPI Core YoY	Jul	--	--	1.49%	--
08/02/ 08/06	Danareksa Consumer Confidence	Jul	--	--	--	--
08/05/ 11:00	GDP YoY	2Q	--	--	-0.74%	--
08/05/ 11:00	GDP QoQ	2Q	--	--	-0.96%	--

2021

Global Covid-19 (Top 5 + IND)

Data per 01 Agustus 2021

Kasus

Meninggal

Sembuh



Brazil
19,917,855
556,437
18,619,542



Russia
6,288,677
159,352
5,625,890



AS 35,745,024
629,315
29,666,117



India
31,655,824
424,384
30,820,521

GLOBAL



198,597,091
4,234,01
178,489,651



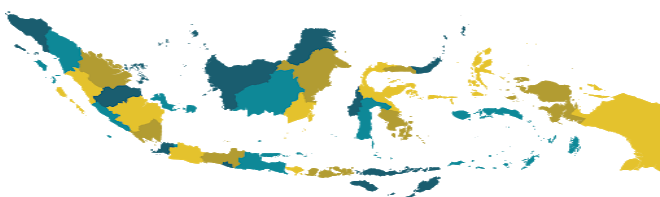
Perancis
6,127,019
111,867
5,700,772



Indonesia
3,409,658 (+37,824)
94,119 (+1,808)
2,770,092 (+39,372)

Sumber : worldometers.info/coronavirus/

IND Top 5 Covid-19



sumber:

1. WHO Covid-19 Situation Report
2. Kementerian Kesehatan Indonesia
3. gisanddata.maps.arcgis.com

Provinsi	Kasus	Meninggal	% Meninggal	Sembuh	% Sembuh
DKI	814,657	12,173	1.49%	784,930	96.35%
Jabar	609,028	9,417	1.55%	477,104	78.34%
Jateng	381,746	19,290	5.05%	304,863	79.86%
Jatim	308,429	20,331	6.59%	232,040	75.23%
DIY	117,833	3,398	2.88%	77,095	65.43%
Lainnya	1,177,965	29,510	2.51%	894,060	75.90%
Total	3,409,658	94,119	2.76%	2,770,092	81.24%

Sumber : covid19.go.id

Disclaimer

This report has been prepared by PT.Bank Rakyat Indonesia (PERSERO), Tbk on behalf of itself and its affiliated companies and is provided for information purposes only. Under no circumstances is it to be used or considered as an offer to sell, or a solicitation of any offer to buy. This report has been produced independently and the forecasts, opinions and expectations contained herein are entirely those of PT.Bank Rakyat Indonesia (PERSERO), Tbk.