



TODAY'S NEWS

Pada hari Jumat (29/10), Rupiah dibuka di *level* 14,155/14,185 dengan kejadian pertama di 14,175 dan kurs acuan JISDOR di *level* 14,171 (*prior*: 14,199). Rupiah diperdagangkan pada range 14,164 -14,184. Rupiah diperdagangkan melemah seiring dengan rilis data *consumer spending* AS yang naik 0.6% (*surv*: 0.5%) akibat meningkatnya permintaan jasa seiring dengan kembalinya kepercayaan investor akan pemulihan ekonomi dan data *personal income* AS yang turun 1.0% *mom* (*surv*: -0.4%) akibat berakhirnya tunjangan pengangguran. Dari dalam negeri, terdapat beberapa katalis yang akan mempengaruhi pergerakan SBN dan Rupiah pekan ini seperti rilis data inflasi, angka PMI dan pertumbuhan ekonomi periode Oktober 2021.

Market Sentiment

Pada perdagangan hari Senin (01/11), Rupiah diprediksi bergerak terhadap USD pada *range* 14,170 – 14,220.

Global News

Tiga indeks utama AS ditutup menguat pada perdagangan Jumat (29/10), Indeks *Dow Jones Industrial Average* naik 0.25%, Indeks *S&P 500* naik 0.19% dan *Nasdaq* naik 0.33% merespon rilis data *Consumer Spending* AS September yang naik 0.6% (*surv*: 0.5%) akibat meningkatnya permintaan jasa seiring turunnya angka kasus Covid-19 dan pulihnya kepercayaan konsumen. Investor masih menantikan kebijakan terkait penentuan suku bunga dan kebijakan *tapering* AS yang akan diumumkan pada FOMC pekan ini. Selain AS terdapat beberapa bank sentral dunia yang sudah menaikkan suku bunga untuk mengendalikan tingginya inflasi seperti bank sentral Rusia yang sudah menaikkan suku bunganya 325 bps menjadi 7.50%, bank sentral Brazil yang menaikkan suku bunga 150 bps menjadi 7.75% dan diprediksikan akan berlanjut di tahun 2022.

Domestic News

BPS akan merilis data inflasi periode Oktober yang diprediksikan oleh Bank Indonesia tumbuh 0.10% secara bulanan (*prior*: -0.04%) dan 1.64% (*prior*: 1.6%) secara tahunan dengan inflasi inti sebesar 1.36% (*prior*: 1.3%). Sektor manufaktur juga berpotensi tumbuh sesuai dengan angka PMI yang diprediksikan berada di *level* 53 (*prior*: 52.2). Beberapa angka prediksi data tersebut mendukung pertumbuhan ekonomi kuartal III, yang menurut konsensus tumbuh 4% secara tahunan dan 1.8% secara kuartalan. Angka tersebut memang lebih rendah dari pertumbuhan kuartal II yang berada di angka 7.07% (*yoy*) dan 3.31% (*QoQ*), namun masih terbilang wajar dan tetap mengindikasikan pemulihan ekonomi Indonesia jika dibandingkan pertumbuhan ekonomi kuartal I tahun 2020 sebelum pandemi yang berada di angka 2.97%.

Foreign Currency VS IDR



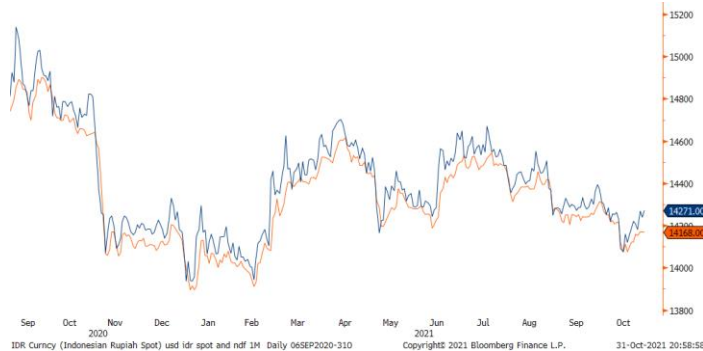
FOREX HIGHLIGHT

IDR	28/10	29/10	Δ%
USD	14,173	14,167.5	-0.04%
EUR	16,443	16,527	-1.13%
SGD	10,516	10,539	+0.22%
JPY	124.71	124.68	-0.02%

USD VS IDR

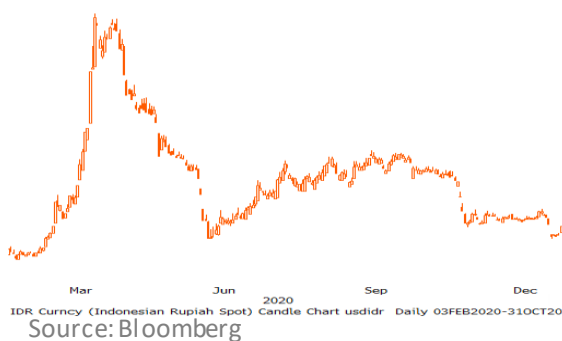

Opening	Highest	Lowest	Closed
14,185	14,184	14,164	14,167.5

USD/IDR Curve VS NDF



Non-Deliverable Forward 1M (NDF) pada hari Jumat (29/10) berada di *level* 14,271 (*prior*: 14,240) naik 31 *bps* dibandingkan hari Kamis (28/10).

Technical Analysis (USD/IDR)

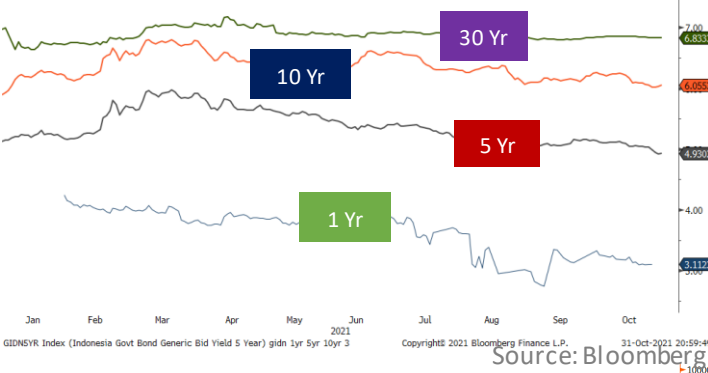


Harga obligasi berdenominasi Rupiah bergerak *sideways* pada perdagangan Jumat (29/10). Pergerakan *Yield SUN* seri *benchmark* bervariasi dengan *range* 1-2 bps, dengan *yield SUN* bertenor 10 tahun naik 2 bps ke *level* 6.17% (*prior*: 6.15%). Dengan adanya sentimen yang bervariasi dari global maupun domestik yang berpotensi meningkatkan *yield* obligasi memicu investor untuk menarik aset investasi di negara berkembang dan menyesuaikan portofolionya di aset negara maju yang memiliki tingkat risiko investasi lebih rendah.



BOND MARKET HIGHLIGHTS

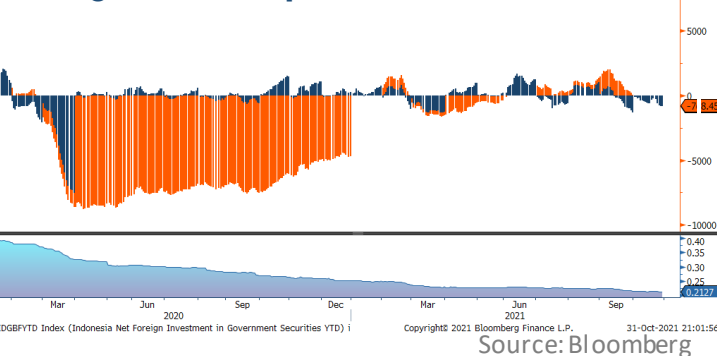
Govt. Bonds IDR



Benchmark (Yield%)

Seri Benchmark	28/10	29/10	Δ
FR86 (5Y)	5.06	5.06	-
FR87 (10Y)	6.15	6.17	+ 2 bps
FR88 (15Y)	6.27	6.27	-
FR83 (20Y)	7.00	6.99	- 1 bps

Foreign Ownership Bonds

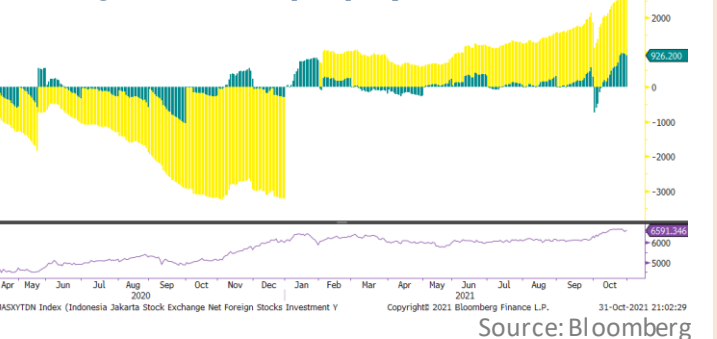


Bond Index

	UST		Gov. Bond IDR		Gov. Bond USD	
	28/10	29/10	28/10	29/10	28/10	29/10
1Y	0.11	0.11	-	-	0.87	0.81
5Y	1.18	1.18	4.92	4.93	1.66	1.67
10Y	1.58	1.55	6.03	6.05	2.38	2.39
30Y	1.98	1.93	6.83	6.83	3.41	3.41

Pada hari Kamis (28/10) secara *ytd* *foreign* investor mencatatkan *net sell* sebesar eq. USD 768.45 juta (*prior*: USD 804.64 juta), dengan rasio kepemilikan asing turun ke *level* 21.27% (*prior*: 21.30%).

Foreign Ownership Equity vs IHSG



Spread (ΔUST)

	Gov. Bond IDR	Gov. Bond USD
10Y	451	84

Indicative Price & Recommendation

Seri Benchmark	Price	Yield
FR86 (5Y)	101.65 / 101.70	5.04 / 5.09
FR87 (10Y)	102.20 / 102.25	6.16 / 6.19
FR88 (15Y)	99.75 / 99.80	6.25 / 6.29
FR83 (20Y)	104.95 / 105.19	6.97 / 7.02

Pada kondisi saat ini, investasi pada seri pendek seperti FR86 dapat dipertimbangkan menjadi alternatif pilihan untuk investasi.

Indeks Harga Saham Gabungan (IHSG) hari Jumat (29/10) ditutup menguat di *level* 6,591 naik 67.27 poin atau 1.03% dibandingkan hari Kamis (28/10). Total *volume* perdagangan saham di bursa mencapai 24.27 miliar saham dengan nilai transaksi Rp. 12.93 triliun. Sebanyak 327 saham menguat, 188 saham terkoreksi dan 152 saham stagnan. Adapun investor asing mencatatkan aksi jual bersih atau *net sell* sebesar Rp. 345 miliar.

TOP VOLUME BONDS

Government	29/10	Corporate	29/10
FR0056 (5Y)	IDR 2.1 T	Obligasi Berkelanjutan III SMART Tahap I Tahun 2021 Seri A	IDR 460 M
FR0059 (6Y)	IDR 1.8 T	Obligasi Berkelanjutan II Barito Pacific Tahap I Tahun 2021 Seri A	IDR 300 M
FR0061 (1Y)	IDR 1.2 T	Obligasi Berkelanjutan I Indonesia Infrastructure Finance Tahap I Tahun 2019 Seri B	IDR 59 M

Source: Bloomberg

Economic Calendar (G20)

date	country	event	period	cons	act	prior	revised
10/29 12:30	FR	GDP QoQ	3Q P	2.2%	3.0%	1.1%	1.3%
10/29 12:30	FR	GDP YoY	3Q P	2.4%	3.3%	18.7%	18.8%
10/29 13:45	FR	CPI YoY	Oct P	2.5%	2.6%	2.2%	--
10/29 15:00	IT	GDP WDA QoQ	3Q P	2.0%	2.6%	2.7%	--
10/29 15:00	IT	GDP WDA YoY	3Q P	3.0%	3.8%	17.3%	17.0%
10/29 15:30	UK	Mortgage Approvals	Sep	71.0k	72.6k	74.5k	74.2k
10/29 16:00	IT	CPI EU Harmonized MoM	Oct P	0.8%	0.8%	1.4%	--
10/29 16:00	IT	CPI EU Harmonized YoY	Oct P	3.2%	3.1%	2.9%	--
10/29 16:00	EC	GDP SA QoQ	3Q A	2.1%	2.2%	2.2%	2.1%
10/29 16:00	EC	GDP SA YoY	3Q A	3.5%	3.7%	14.3%	14.2%
10/29 19:30	US	Personal Income	Sep	-0.3%	-1.0%	0.2%	--
10/29 19:30	US	Personal Spending	Sep	0.6%	0.6%	0.8%	1.0%
10/29 20:45	US	MNI Chicago PMI	Oct	63.7	68.4	64.7	--
10/29 21:00	US	U. of Mich. Sentiment	Oct F	71.4	71.7	71.4	--
10/31 08:00	CH	Manufacturing PMI	Oct	49.7	49.2	49.6	--
11/01 07:30	JN	Jibun Bank Japan PMI Mfg	Oct F	--	53.2	53	--
11/01 08:45	CH	Caixin China PMI Mfg	Oct	50	--	50	--
11/01 16:30	UK	Markit UK PMI Manufacturing SA	Oct F	57.7	--	57.7	--
11/01 20:45	US	Markit US Manufacturing PMI	Oct F	59.2	--	59.2	--
11/01 21:00	US	Construction Spending MoM	Sep	0.4%	--	0.0%	--
11/01 21:00	US	ISM Manufacturing	Oct	60.5	--	61.1	--
11/02 15:45	IT	Markit Italy Manufacturing PMI	Oct	59.6	--	59.7	--
11/02 15:50	FR	Markit France Manufacturing PMI	Oct F	53.5	--	53.5	--
11/02 15:55	GE	Markit/BME Germany Manufacturing PMI	Oct F	58.2	--	58.2	--
11/02 16:00	EC	Markit Eurozone Manufacturing PMI	Oct F	58.5	--	58.5	--

Economic Calendar (IND)

date	event	period	cons	act	prior	revised
10/01 07:30	Markit Indonesia PMI Mfg	Sep	--	52.2	43.7	--
10/01 09:00	CPI NSA MoM	Sep	0.01%	-0.04%	0.03%	--
10/01 09:00	CPI YoY	Sep	1.66%	1.60%	1.59%	--
10/01 09:00	CPI Core YoY	Sep	1.33%	1.30%	1.31%	--
10/07 10:00	Foreign Reserves	Sep	--	\$146.90b	\$144.80b	--
10/15 09:30	Trade Balance	Sep	\$3865m	\$4370m	\$4740m	\$4748m
10/15 09:30	Exports YoY	Sep	51.29%	47.64%	64.10%	63.62%
10/15 09:30	Imports YoY	Sep	49.75%	40.31%	55.26%	--
10/19 14:20	Bank Indonesia 7D Reverse Repo	Oct 19	3.50%	3.50%	3.50%	--
11/01 07:30	Markit Indonesia PMI Mfg	Oct	--	57.2	52.2	--
11/01 11:00	CPI NSA MoM	Oct	--	--	-0.04%	--
11/01 11:00	CPI YoY	Oct	--	--	1.60%	--
11/01 11:00	CPI Core YoY	Oct	--	--	1.30%	--
11/05 10:00	Foreign Reserves	Oct	--	--	\$146.90b	--
11/05 11:00	GDP YoY	3Q	--	--	7.07%	--

Kasus
Meninggal
Sembuh



Brazil
21,804,094
607,764
20,992,510



Russia
8,472,797
237,380
7,331,424



AS
46,799,970
766,117
36,692,264



India
34,273,300
458,219
33,655,842

GLOBAL

247,167,645
5,011,024
223,895,877



Perancis
7,160,548
117,671
6,938,840



Indonesia
4,243,835 (+2,303)
143,388 (+55)
4,088,138 (+1,379)

Sumber: worldometers.info/coronavirus/

IND Top 5 Covid-19



sumber:
1. WHO Covid-19 Situation Report
2. Kementerian Kesehatan Indonesia
3. gisandata.maps.arcgis.com

Provinsi	Kasus	Meninggal	% Meninggal	Sembuh	% Sembuh
DKI Jakarta	861,331	13,577	1.58%	846,328	98.26%
Jawa Barat	705,586	14,687	2.08%	689,326	97.70%
Jawa Tengah	484,991	30,103	6.21%	452,637	93.33%
Jawa Timur	398,123	29,599	7.43%	367,809	92.39%
Kalimantan Timur	157,912	5,445	3.45%	152,167	96.36%
D.I Yogyakarta	155,796	5,243	3.37%	150,037	96.30%
Banten	132,286	2,684	2.03%	129,284	97.73%
Lainnya	1,347,810	42,050	3.12%	1,300,550	96.49%
Total	4,243,835	143,388	3.38%	4,088,138	96.33%

Sumber: covid19.go.id

Disclaimer

This report has been prepared by PT.Bark Rakyat Indonesia (PERSERO), Tbk on behalf of itself and its affiliated companies and is provided for information purposes only. Under no circumstances is it to be used or considered as an offer to sell, or a solicitation of any offer to buy. This report has been produced independently and the forecasts, opinions and expectations contained herein are entirely those of PT.Bark Rakyat Indonesia (PERSERO), Tbk.