



TODAY'S NEWS

Pada hari Kamis (30/09), Rupiah dibuka di *level* 14,310/14,320 dengan kejadian pertama di 14,320 dan kurs acuan JISDOR di *level* 14,312.5 (prior: 14,292.5). Beberapa sentimen global yang mempengaruhi pergerakan pasar adalah pernyataan Pimpinan Senat AS yang setuju untuk menghindari *shutdown* dan memungkinkan anggaran diperpanjang hingga Desember 2021, serta adanya krisis energi di China, Inggris dan beberapa negara Eropa lainnya. Dari dalam negeri, adanya peningkatan tarif PPN dan kesepakatan antara DPR dan Pemerintah untuk melanjutkan pembahasan RUU HPP ke pembicaraan tingkat II atau pengambilan keputusan menjadi sentimen penggerak pasar domestik.

Market Sentiment

Pada perdagangan hari Jumat (01/10), Rupiah diprediksi bergerak terhadap USD pada *range* **14,290 – 14,340**.

Global News

Pernyataan Pimpinan Senat AS, Chuck Summer, terkait kesepakatan untuk menghindari *shutdown* akibat kendala pendanaan dan kemungkinan adanya anggaran hingga Desember 2021 menjadi kabar positif bagi investor. Namun *initial jobless claim* yang berada di angka 362 ribu, lebih tinggi dibandingkan periode sebelumnya dan ekspektasi market membuat pasar masih menantikan arah kebijakan The Fed selanjutnya. Dari China, Indeks PMI China periode September berada di angka 49.6 (prior: 50.1) dikarenakan adanya kontraksi aktivitas pabrik akibat pembatasan penggunaan listrik dan memicu kekhawatiran pasar. Krisis listrik China terjadi karena adanya permintaan energi yang melonjak yang tidak diimbangi dengan ketersediaan suplai batu bara.

Domestic News

Isu perpajakan dalam negeri menjadi salah satu katalis penggerak pasar domestik. Komisi XI DPR RI telah menyetujui rencana pemerintah menaikkan tarif (PPN) yang saat ini ditetapkan sebesar 10% secara bertahap, 11% di tahun 2022 dan 12% pada tahun 2025 yang dapat berdampak pada kenaikan harga barang. Sedangkan untuk beberapa barang atau jasa ekspor ditetapkan PPN sebesar 0%. Selain itu Pemerintah dan DPR sepakat untuk melanjutkan pembahasan RUU Harmonisasi Peraturan Perpajakan (HPP) ke pembicaraan tingkat II atau pengambilan keputusan pada sidang paripurna DPR. Dalam RUU tersebut telah disepakati juga kebijakan *tax amnesty II* yang berlaku per 1 Januari 2022. RUU tersebut diharapkan dapat mendukung percepatan pemulihan perekonomian Indonesia.

Foreign Currency VS IDR

IDR	29/09	30/09	Δ%
USD	14,293	14,312.5	+ 0.14%
EUR	16,681	16,616	- 0.39%
SGD	10,528	10,523	- 0.05%
JPY	128.38	128.00	- 0.30%

USD VS IDR

Opening	Highest	Lowest	Closed
14,310	14,335	14,310	14,312.5



Source: Bloomberg

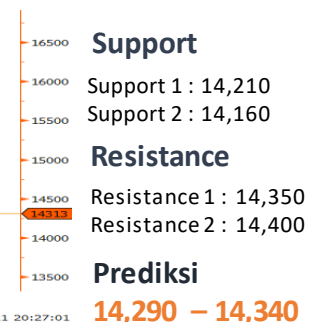
USD/IDR Curve VS NDF



Source: Bloomberg

Non-Deliverable Forward 1M (NDF) pada hari Kamis (30/09) berada di *level* 14,358 (prior: 14,352) naik 6 bps dibandingkan hari Rabu (29/09).

Technical Analysis (USD/IDR)



Harga obligasi masih melemah pada perdagangan hari Kamis (30/09). Harga SUN seri acuan ditutup turun hingga 25 bps dengan *yield* SUN 10Y ditutup pada *level* 6.37% (*prior* : 6.32%) naik 5 bps dibandingkan hari Rabu (29/09). Volume transaksi SBN secara *outright* tercatat sebesar Rp. 15.5 triliun pada Kamis (30/09), menurun dari volume transaksi Rabu (29/09) yang sebesar Rp. 15.8 triliun dan lebih rendah dibandingkan dengan rata-rata volume transaksi harian secara *year-to-date* yang tercatat sebesar Rp. 22.1 triliun.



BOND MARKET HIGHLIGHTS

Benchmark (Yield%)

Seri Benchmark	29/09	30/09	Δ
FR86 (5Y)	5.20	5.25	+5 bps
FR87 (10Y)	6.32	6.37	+5 bps
FR88 (15Y)	6.36	6.37	+1 bps
FR83 (20Y)	7.03	7.07	+4 bps

Bond Index

	UST		Gov. Bond IDR		Gov. Bond USD	
	29/09	30/09	29/09	30/09	29/09	30/09
1Y	0.06	0.07	-	3.32	0.72	0.73
5Y	0.99	1.01	5.15	5.13	1.47	1.48
10Y	1.50	1.53	6.24	6.26	2.34	2.36
30Y	2.05	2.08	6.84	6.84	3.50	3.50

Spread (ΔUST)

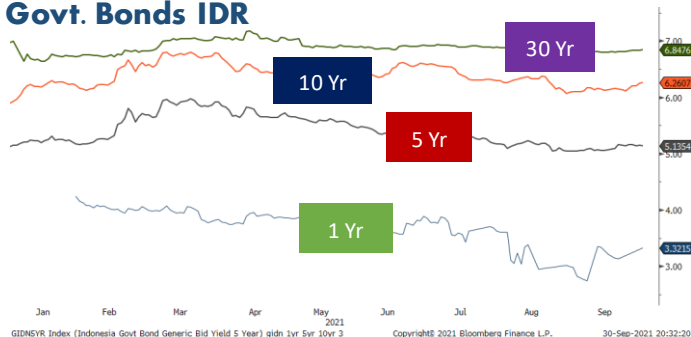
	Gov. Bond IDR	Gov. Bond USD
10Y	473	83

Indicative Price & Recommendation

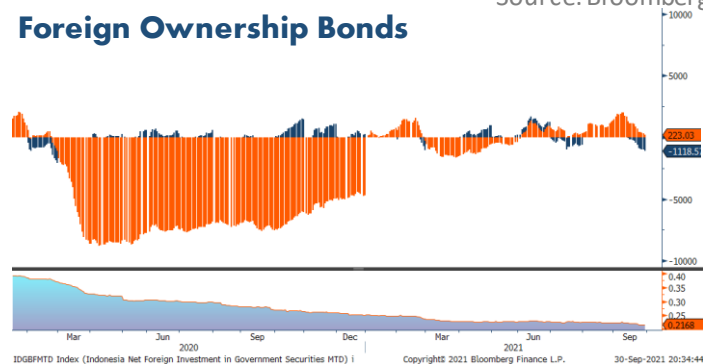
Seri Benchmark	Price	Yield
FR86 (5Y)	101.00 / 101.15	5.25 / 5.21
FR87 (10Y)	100.90 / 101.00	6.37 / 6.36
FR88 (15Y)	98.90 / 99.10	6.37 / 6.34
FR83 (20Y)	104.40 / 104.70	7.07 / 7.04

Pada kondisi saat ini, investasi pada seri pendek seperti FR86 dapat dipertimbangkan menjadi alternatif pilihan untuk investasi.

Govt. Bonds IDR

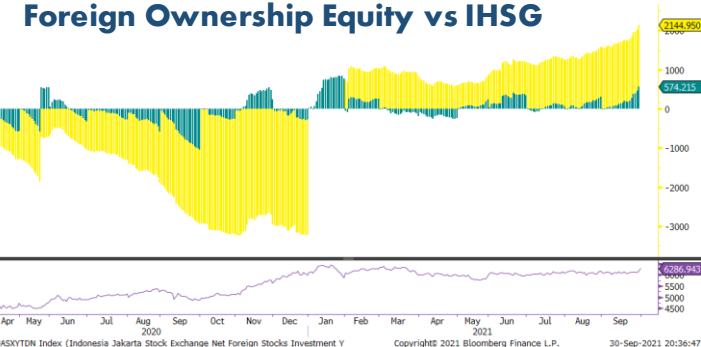


Foreign Ownership Bonds



Pada hari Senin (29/09) secara *ytd* *foreign* investor mencatatkan *net buy* sebesar eq. USD 223.03 juta (*prior*: USD 334.72 juta), dengan rasio kepemilikan asing turun ke *level* 21.68% (*prior*: 21.72%)

Foreign Ownership Equity vs IHSG



Indeks Harga Saham Gabungan (IHSG) hari Kamis (30/09) ditutup di 6,286.94, naik 124.38 poin atau 2.02%. Total volume perdagangan saham di bursa mencapai 27.4 miliar saham dengan nilai transaksi Rp. 23.9 triliun. Sebanyak 279 saham menguat, 232 saham turun dan 145 saham *flat*. Adapun investor asing mencatatkan aksi beli bersih atau *net buy* sebesar Rp. 1.96 triliun dengan nilai pembelian tertinggi pada saham BBRI sebesar Rp. 732 miliar.

TOP VOLUME BONDS

Government	30/09	Corporate	30/09
FR0068 (13Y)	IDR 1.8 T	Obligasi Berkelanjutan VI Sarana Multi Griya Finansial Tahap I Tahun 2021 Seri B	IDR 300 M
FR0087 (10Y)	IDR 1.8 T	Obligasi Berkelanjutan I Indah Kiat Pulp & Paper Tahap I Tahun 2021 Seri B	IDR 281 M
FR0091 (11Y)	IDR 1.3 T	Obligasi Indofood Sukses Makmur VIII Tahun 2017	IDR 200 M

Source: Bloomberg

Economic Calendar (G20)

date	country	event	period	cons	act	prior	revised
09/30 06:00	SK	Industrial Production YoY	Aug	8.0%	9.6%	7.9%	7.7%
09/30 06:50	JN	Industrial Production MoM	Aug P	-0.5%	-3.2%	-1.5%	--
09/30 08:00	CH	Manufacturing PMI	Sep	50	49.6	50.1	--
09/30 08:30	AU	Building Approvals MoM	Aug	-5.0%	6.8%	-8.6%	--
09/30 08:45	CH	Caixin China PMI Mfg	Sep	49.5	50	49.2	--
09/30 13:00	UK	Nationwide House PX MoM	Sep	0.6%	0.1%	2.1%	2.0%
09/30 13:00	UK	Nationwide House Px NSA YoY	Sep	10.7%	10.0%	11.0%	--
09/30 13:00	UK	GDP QoQ	2Q F	4.8%	5.5%	4.8%	--
09/30 13:00	UK	GDP YoY	2Q F	22.2%	23.6%	22.2%	--
09/30 13:45	FR	CPI YoY	Sep P	2.2%	2.1%	1.9%	--
09/30 14:55	GE	Unemployment Change (000's)	Sep	-37.0k	-30.0k	-53.0k	--
09/30 16:00	IT	CPI EU Harmonized MoM	Sep P	1.5%	1.4%	0.3%	--
09/30 16:00	IT	CPI EU Harmonized YoY	Sep P	3.0%	3.0%	2.5%	--
09/30 19:00	GE	CPI MoM	Sep P	0.1%	0.0%	0.0%	--
09/30 19:00	GE	CPI YoY	Sep P	4.2%	4.1%	3.9%	--
09/30 19:30	US	Initial Jobless Claims	Sep 25	330k	362k	351k	--
09/30 19:30	US	GDP Annualized QoQ	2Q T	6.6%	6.7%	6.6%	--
09/30 20:45	US	MNI Chicago PMI	Sep	65	64.7	66.8	--
10/01 06:30	JN	Job-To-Applicant Ratio	Aug	1.14	--	1.15	--
10/01 06:30	JN	Jobless Rate	Aug	2.9%	--	2.8%	--
10/01 06:50	JN	Tankan Large Mfg Index	3Q	13	--	14	--
10/01 07:00	SK	Exports YoY	Sep	16.0%	--	34.9%	--
10/01 07:30	SK	Markit South Korea PMI Mfg	Sep	--	--	51.2	--
10/01 07:30	JN	Jibun Bank Japan PMI Mfg	Sep F	--	--	51.2	--
10/01 14:45	IT	Markit Italy Manufacturing PMI	Sep	59.5	--	60.9	--
10/01 14:50	FR	Markit France Manufacturing PMI	Sep F	55.2	--	55.2	--
10/01 14:55	GE	Markit/BME Germany Manufacturing PMI	Sep F	58.5	--	58.5	--
10/01 15:00	EC	Markit Eurozone Manufacturing PMI	Sep F	58.7	--	58.7	--
10/01 15:30	UK	Markit UK PMI Manufacturing SA	Sep F	56.3	--	56.3	--
10/04 06:50	JN	Monetary Base YoY	Sep	--	--	14.9%	--
10/04 07:00	AU	Melbourne Institute Inflation MoM	Sep	--	--	0.0%	--
10/04 21:00	US	Factory Orders	Aug	1.0%	--	0.4%	--

Economic Calendar (IND)

date	event	period	cons	act	prior	revised
09/07 10:00	Foreign Reserves	Aug	--	\$144.80b	\$137.34b	--
09/15 11:00	Trade Balance	Aug	\$2317m	\$4740m	\$2589m	\$2599m
09/15 11:00	Exports YoY	Aug	36.10%	64.10%	29.32%	29.27%
09/15 11:00	Imports YoY	Aug	45.00%	55.26%	44.44%	--
09/21 14:20	Bank Indonesia 7D Reverse Repo	Sep 21	3.50%	3.50%	3.50%	--
10/01 07:30	Markit Indonesia PMI Mfg	Sep	--	--	43.7	--
10/01 11:00	CPI NSA MoM	Sep	--	--	0.03%	--
10/01 11:00	CPI YoY	Sep	--	--	1.59%	--
10/01 11:00	CPI Core YoY	Sep	--	--	1.31%	--
10/07 10:00	Foreign Reserves	Sep	--	--	\$144.80b	--
10/15 11:00	Trade Balance	Sep	--	--	\$4740m	--

2021

Global Covid-19 (Top 5 + IND)

Data per 30 September 2021

Kasus

Meninggal

Sembuh



Brazil

21,399,546

596,163

20,404,701



Russia

7,511,026

207,255

6,672,767



AS 44,199,496

713,953

33,634,702

GLOBAL

234,142,424

4,789,813

210,937,279



Perancis

7,008,228

116,657

6,761,168



Indonesia

4,215,104 (+1,690)

141,939 (+113)

4,037,024 (+2,848)



India

33,739,980

448,090

33,014,898

IND Top 5 Covid-19



sumber:

1. WHO Covid-19 Situation Report
2. Kementerian Kesehatan Indonesia
3. gisandata.maps.arcgis.com

Provinsi	Kasus	Meninggal	% Meninggal	Sembuh	% Sembuh
DKI Jakarta	857,615	13,527	1.58%	841,961	98.19%
Jawa Barat	702,605	14,604	2.08%	684,555	97.44%
Jawa Tengah	481,865	29,848	6.20%	447,925	92.96%
Jawa Timur	395,265	29,386	7.44%	363,580	92.01%
Kalimantan Timur	156,752	5,370	3.43%	149,905	94.78%
D.I Yogyakarta	154,761	5,177	3.34%	147,689	95.47%
Banten	131,405	2,669	2.03%	127,859	97.32%
Lainnya	1,334,836	41,358	3.09%	1,273,550	95.38%
Total	4,215,104	141,939	3.37%	4,037,024	95.75%

Sumber : covid19.go.id

Disclaimer

This report has been prepared by PT.Bark Rakyat Indonesia (PERSERO), Tbk on behalf of itself and its affiliated companies and is provided for information purposes only. Under no circumstances is it to be used or considered as an offer to sell, or a solidation of any offer to buy. This report has been produced independently and the forecasts, opinions and expectations contained herein are entirely those of PT.Bark Rakyat Indonesia (PERSERO), Tbk.