



TODAY'S NEWS

Pada hari Jumat (26/02), Rupiah dibuka di *level* 14,090/14,120 dengan kejadian pertama di 14,120 dan kurs acuan JISDOR di *level* 14,229 (prior : 14,104). Rupiah diperdagangkan pada *range* 14,120 – 14,330 dan ditutup melemah di *level* 14,260. Sentimen yang mempengaruhi pelemahan rupiah adalah imbal hasil obligasi Amerika yang mengalami peningkatan karena perekonomian AS mengalami pertumbuhan yang terlihat dari rilis beberapa data ekonomi yang membaik sehingga berpotensi meningkatkan inflasi di AS dan membuat The Fed mengurangi *Quantitative Easing*. Dari dalam negeri, indeks *Purchasing Managers Index* (PMI) serta data inflasi yang akan dirilis pekan ini menjadi katalis utama pergerakan Rupiah dan SBN yang harus diperhatikan.

Market Sentiment

Pada perdagangan hari Senin (01/03), Rupiah diprediksi bergerak terhadap USD pada *range* 14,250 – 14,350.

Global News

Adanya peningkatan *yield US Treasury* yang cukup signifikan berdampak negatif ke emerging market. Kenaikan pesat *yield US Treasury* ini sebagai reaksi investor yang melihat perekonomian AS membaik dan potensi reflasi, sehingga memiliki obligasi dengan *yield* yang rendah menjadi kurang menguntungkan dan membuat para investor melepas kepemilikannya. Selain itu DPR AS pada Sabtu (27/02) telah meloloskan Rancangan Undang-Undang kebijakan fiskal senilai US\$ 1.9 triliun, dan kini diserahkan ke Senat AS. Adanya stimulus tersebut dapat membuat perekonomian AS berputar lebih pesat lagi dan meningkatkan potensi *tapering* yang akan dilakukan The Fed.

Domestic News

Pekan ini terdapat 2 rilis data dalam negeri yang harus diperhatikan yaitu indeks *Purchasing Managers Index* (PMI) serta data inflasi. Pada bulan Februari *Purchasing Managers Index* (PMI) periode Januari 2021 berada di 52.2 naik dibandingkan bulan sebelumnya sebesar 51.3 dan menjadi yang tertinggi dalam 5 tahun terakhir. Hal tersebut menunjukkan sektor manufaktur Indonesia mengalami pemulihan pada awal 2021 walaupun kebijakan Pembatasan Kegiatan Masyarakat (PPKM) diberlakukan dan dapat memberikan dampak positif bagi Indonesia. Sedangkan untuk data Inflasi, secara yoy diproyeksikan akan turun menjadi 1.36% (prior : 1.55%) yang menggambarkan daya beli masyarakat masih rendah.



FOREX HIGHLIGHT

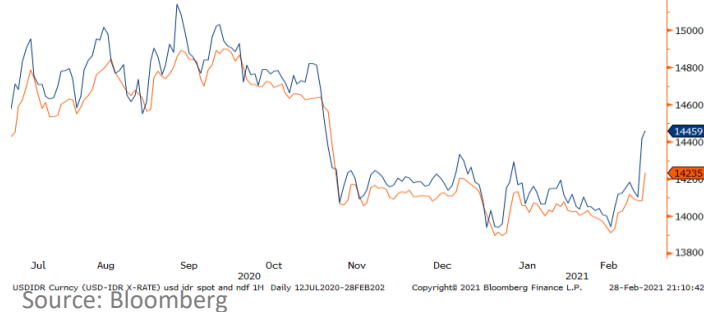
Foreign Currency VS IDR

IDR	25/02	26/02	Δ%
USD	14,083	14,235	1.08%
EUR	17,165	17,276	0.65%
SGD	10,690	10,718	0.26%
JPY	132.75	134.24	1.12%

USD VS IDR

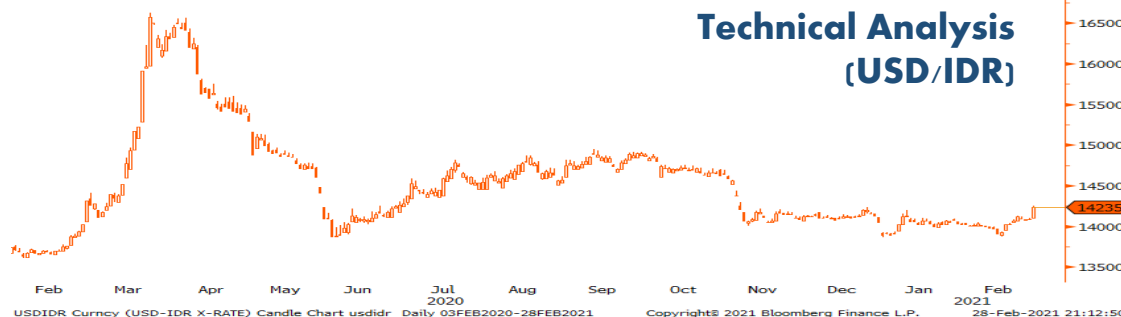
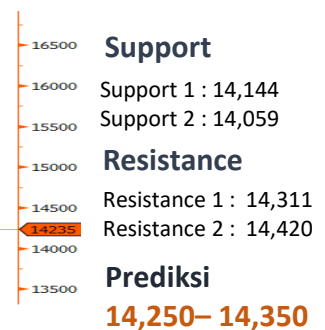
Opening	Highest	Lowest	Closed
14,090	14,330	14,120	14,235

USD/IDR Curve VS NDF



Non-Deliverable Forward 1M (NDF) pada hari Jumat (26/02) berada di *level* 14,459 (prior 14,242) naik 217 bps dibandingkan *level* NDF pada hari Rabu (25/02).

Technical Analysis (USD/IDR)

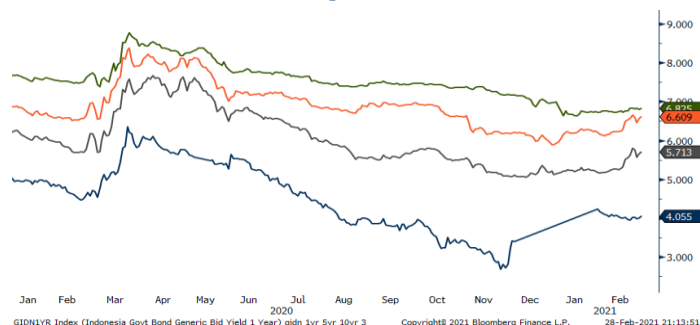


Harga Surat Berharga Negara Indonesia dominasi Rupiah seri benchmark ditutup bervariasi dengan kecenderungan melemah pada perdagangan Jumat (26/02) dengan pergerakan yield turun 2 bps hingga naik 2 bps. Pelemahan tersebut masih didorong oleh kenaikan *yield US Treasury* dikarenakan adanya perbaikan ekonomi AS yang berpotensi meningkatkan inflasi dan membuat para Investor cenderung melepas aset obligasinya dan pindah pada aset yang lebih menguntungkan.



BOND MARKET HIGHLIGHTS

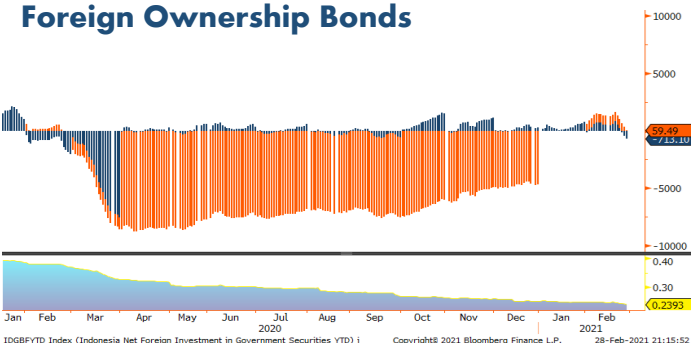
Govt. Bonds IDR (daily/3m)



Benchmark (Yield%)

Seri Benchmark	25/02	26/02	Δ
FR86 (5Y)	5.60	5.61	+1 bps
FR87 (10Y)	6.52	6.54	+2 bps
FR88 (15Y)	6.32	6.30	-2 bps
FR83 (20Y)	7.17	7.17	0 bps

Foreign Ownership Bonds



History Bond Index

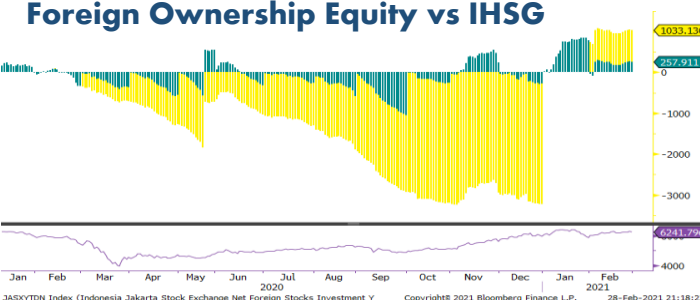
	UST		Gov. Bond IDR		Gov. Bond USD	
	25/02	26/02	25/02	26/02	25/02	26/02
1Y	0.07	0.06	4.00	4.05	0.71	0.83
5Y	0.71	0.73	5.65	5.71	1.44	1.57
10Y	1.45	1.40	6.55	6.60	2.43	2.62
30Y	2.28	2.15	6.79	6.82	3.47	3.59

Pada hari Kamis (25/02) secara *Year to date foreign ownership net buy* sebesar eq. 59.49 USD juta, dengan rasio kepemilikan asing turun menjadi sebesar 23.93%.

Spread (ΔUST)

	Gov. Bond IDR	Gov. Bond USD
10Y	520	122

Foreign Ownership Equity vs IHSG



Indeks Harga Saham Gabungan (IHSG) ditutup di level 6,241 pada Jumat (26/02), turun 0.76 persen dari hari sebelumnya. Pelaku pasar asing mencatatkan jual bersih atau net sell di seluruh pasar sebesar Rp. 74.48 miliar. Pada penutupan kali ini, 139 saham menguat, 345 terkoreksi, dan 159 lainnya stagnan. Terpantau, sepuluh dari sebelas indeks sektoral melemah, dipimpin oleh sektor industri dasar sebesar 3.25%.

Indicative Price & Recommendation

Seri Benchmark	Price	Yield
FR86 (5Y)	99.25/99.50	5.67 / 5.61
FR87 (10Y)	99.40 / 99.70	6.58 / 6.54
FR88 (15Y)	99.00 / 99.50	6.35 / 6.30
FR83 (20Y)	102.90 / 103.35	7.22 / 7.17

Pada kondisi saat ini, investasi pada seri menengah seperti FR87 dan FR88 dapat dipertimbangkan menjadi alternatif pilihan untuk investasi.

TOP VOLUME BONDS

Government	26/02	Corporate	26/02
FR0080 (14Y)	IDR 2.7 T	Obl Berkljnt IV Tower Bersama Infrastructure Tahap Iii Tahun 2021 Seri A	IDR 967 M
FR0081 (4Y)	IDR 2.6 T	Obl Berkljnt IV Pegadaian Tahap Iii Tahun 2020 Seri A	IDR 460 M
FR0082 (9Y)	IDR 2.4 T	Obl Berkljnt II Sarana Multi Infrastruktur Tahap IV Tahun 2020 Seri A	IDR 240 M

Source: Bloomberg

Economic Calendar (G20)

date	country	event	period	cons	act	prior	revised
02/25 20:00	RU	Gold and Forex Reserve	Feb 19	--	585.87b	591.5b	--
02/25 20:30	US	Durable Goods Orders	Jan P	1.1%	3.4%	0.5%	--
02/25 20:30	US	Initial Jobless Claims	Feb 20	825k	730K	861k	--
02/25 20:30	US	GDP Annualized QoQ	4Q S	4.2%	4.1%	4.0%	--
02/26 06:30	JN	Tokyo CPI Ex-Fresh Food YoY	Feb	-0.4%	-0.3%	-0.4%	--
02/26 06:50	JN	Industrial Production MoM	Jan P	3.8%	4.2%	-1.0%	--
02/26 14:00	TU	Trade Balance	Jan	-3.10b	-3.03b	-4.53b	--
02/26 14:45	FR	CPI YoY	Feb P	0.3%	0.4%	0.6%	--
02/26 14:45	FR	GDP QoQ	4Q F	-1.3%	-1.4%	-1.3%	--
02/26 14:45	FR	GDP YoY	4Q F	-5.0%	-4.9%	-5.0%	--
02/26 19:00	SA	Trade Balance Rand	Jan	21.0b	11.8b	32.0b	33.1b
02/26 20:30	US	Wholesale Inventories MoM	Jan P	0.4%	1.3%	0.3%	0.5%
02/26 20:30	US	Personal Income	Jan	9.5%	10.0%	0.6%	--
02/26 20:30	US	Personal Spending	Jan	2.5%	2.4%	-0.2%	-0.4%
02/26 21:45	US	MNI Chicago PMI	Feb	61	59,5	63,8	--
02/26 22:00	US	U. of Mich. Sentiment	Feb F	76,5	76,8	76,2	--
02/28 14:00	CH	Manufacturing PMI	Feb	51	50,6	51,3	--
03/01 07:00	SK	Exports YoY	Feb	12.0%	--	11.4%	--
03/01 07:00	AU	Melbourne Institute Inflation MoM	Feb	--	--	0.2%	--
03/01 07:30	JN	Jibun Bank Japan PMI Mfg	Feb F	--	--	50,6	--
03/01 08:45	CH	Caixin China PMI Mfg	Feb	51,4	--	51,5	--
03/01 12:00	IN	Markit India PMI Mfg	Feb	--	--	57,7	--
03/01 13:00	RU	Markit Russia PMI Mfg	Feb	51,3	--	50,9	--
03/01 14:00	TU	Markit/ISO Turkey PMI Mfg	Feb	--	--	54,4	--
03/01 15:45	IT	Markit Italy Manufacturing PMI	Feb	56,8	--	55,1	--
03/01 15:50	FR	Markit France Manufacturing PMI	Feb F	55	--	55	--

Economic Calendar (IND)

date	event	period	cons	act	prior	revised
02/15/2021 11:00	Trade Balance	Jan	\$1800m	\$1959m	\$2101m	\$2100m
02/15/2021 11:00	Exports YoY	Jan	13.50%	12.24%	14.63%	14.62%
02/15/2021 11:00	Imports YoY	Jan	-3.32%	-6.49%	-0.47%	--
02/15/2021 16:30	Local Auto Sales	Jan	--	52910	57129	--
02/18/2021 14:20	Bank Indonesia 7D Reverse Repo	Feb-18	3.50%	3.50%	3.75%	--
02/19/2021 10:00	BoP Current Account Balance	4Q	\$1250m	\$795	\$964m	--
03/01/2021 07:30	Markit Indonesia PMI Mfg	Feb	--	--	52.2	--
03/01/2021 11:00	CPI NSA MoM	Feb	--	--	0.26%	--
03/01/2021 11:00	CPI YoY	Feb	--	--	1.55%	--
03/01/2021 11:00	CPI Core YoY	Feb	--	--	1.56%	--
03/01/2021 03/05	Danareksa Consumer Confidence	Feb	--	--	75.7	--
03/05/2021 10:00	Net Foreign Assets IDR	Feb	--	--	1906.0t	--
03/05/2021 10:00	Foreign Reserves	Feb	--	--	\$138.00b	--

2021

Global Covid-19 (Top 5 + IND)

Data per 28 Februari 2021

Kasus
Meninggal
Sembuh



Brazil
10,517,232
254,263
9,368,440



Rusia
4,246,079
86,122
3,811,797



AS
29,203,913
524,690
19,632,572



India
11,097,134
157,092
10,775,169



Perancis
3,736,016
86,332
254,868



Indonesia
1,334,634
36,166
1,142,703

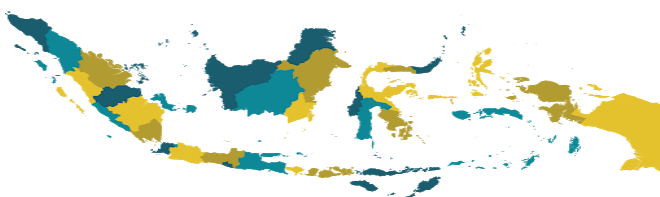
GLOBAL



114,476,678
2,539,254
90,012,543

Sumber : worldometers.info/coronavirus/

IND Top 5 Covid-19



sumber:
1. WHO Covid-19 Situation Report
2. Kementerian Kesehatan Indonesia
3. gisanddata.maps.arcgis.com

Provinsi	Kasus	Meninggal	%Meninggal	Sembuh	% Sembuh
DKI	337,638	5,366	1.58%	319,234	94.55%
Jatim	129,135	8,426	6.52%	107,632	83.35%
Jateng	152,702	6,206	4.06%	97,605	63.92%
Jabar	210,441	2,281	1.08%	170,206	80.88%
Sulsel	56,114	836	1.49%	60,913	90.73%
Lainnya	448,604	13,051	2.91%	397,113	88.52%
Total	1,334,634	36,166	2.71%	1,142,703	85.62%

Sumber : covid19.go.id

Disclaimer

This report has been prepared by PT.Bank Rakyat Indonesia (PERSERO), Tbk on behalf of itself and its affiliated companies and is provided for information purposes only. Under no circumstances is it to be used or considered as an offer to sell, or a solicitation of any offer to buy. This report has been produced independently and the forecasts, opinions and expectations contained herein are entirely those of PT.Bank Rakyat Indonesia (PERSERO), Tbk.